



REPUBLIKA HRVATSKA  
PRIMORSKO-GORANSKA ŽUPANIJA  
*Ž u p a n*



- a) IZVJEŠĆE O RADU ŽUPANIJSKE UPRAVE ZA CESTE PRIMORSKO- GORANSKE ŽUPANIJE ZA 2014. GODINU
- b) PRIJEDLOG ODLUKE O DAVANJU PRETHODNE SUGLASNOSTI NA GODIŠNJI OBRAČUN FINACIJSKOG PLANA ŽUPANIJSKE UPRAVE ZA CESTE PRIMORSKO- GORANSKE ŽUPANIJE ZA 2014. GODINU
- c) IZVJEŠĆE O RADU UPRAVNOG VIJEĆA ŽUPANIJSKE UPRAVE ZA CESTE PRIMORSKO- GORANSKE ŽUPANIJE ZA 2014. GODINU

**Ž u p a n**  
Zlatko Komadina, dipl.ing., v.r.



**REPUBLIKA HRVATSKA**  
**PRIMORSKO–GORANSKA ŽUPANIJA**  
**Županijska skupština**  
***Predsjednik***

- članovima Županijske skupštine
- predsjednicima radnih tijela Županijske skupštine

Na temelju članka 97. Poslovnika Županijske skupštine Primorsko-goranske županije („Službene novine“ broj 26/09, 16/13 i 25/13-pročišćeni tekst), u prilogu upućujem

- a) ***Izvešće o radu Županijske uprave za ceste Primorsko-goranske županije za 2014. godinu***
- b) ***Prijedlog odluke o davanju prethodne suglasnosti na Godišnji obračun Financijskog plana Županijske uprave za ceste Primorsko-goranske županije za 2014. godinu***
- c) ***Izvešće o radu Upravnog vijeća Županijske uprave za ceste Primorsko-goranske županije za 2014. godinu***

**Predsjednik**

**Erik Fabijanić**



REPUBLIKA HRVATSKA  
PRIMORSKO-GORANSKA ŽUPANIJA  
*Ž u p a n*

**Županijska skupština  
Primorsko-goranske županije  
n/r predsjednika Erika Fabijanića**

Na temelju članka 96. Poslovnika Županijske skupštine Primorsko-goranske županije („Službene novine“ broj 26/09, 16/13 i 25/13-pročišćeni tekst) upućujem

- a) ***Izvješće o radu Županijske uprave za ceste Primorsko-goranske županije za 2014. godinu***
- b) ***Prijedlog odluke o davanju prethodne suglasnosti na Godišnji obračun Financijskog plana Županijske uprave za ceste Primorsko-goranske županije za 2014. godinu***
- c) ***Izvješće o radu Upravnog vijeća Županijske uprave za ceste Primorsko-goranske županije za 2014. godinu***

Za svoje predstavnike, koji će sudjelovati u radu Županijske skupštine Primorsko-goranske županije i njenih radnih tijela, određujem **Nadu Milošević**, pročelnicu Upravnog odjela za pomorsko dobro, promet i veze i **Georga Žeželića**, ravnatelja Županijske uprave za ceste Primorsko-goranske županije.

**Ž u p a n**  
  
**Zlatko Komadina, dipl.ing.**

## 1. PRAVNI OSNOV

Člankom 13. stavkom 1. Odluke o osnivanju Županijske uprave za ceste Primorsko-goranske županije („Službene novine“ broj 10/97, 24/97, 3/02, 20/05, 26/05-pročišćen tekst i 26/09) propisano je da Upravno vijeće Županijske uprave za ceste Primorsko-goranske županije, među ostalim, odlučuje o financijskom planu i **izvršenju financijskog plana**, uz prethodnu suglasnost Županijske skupštine. Isto je propisano i člankom 19. Statuta Županijske uprave za ceste Primorsko-goranske županije.

Župan Primorsko-goranske županije je Zaključkom (KLASA: 022-04/13-01/46; URBROJ: 2170/1-01-01/6-13-7 od 2. prosinca 2013. godine) dao pozitivno mišljenje na Godišnji plan građenja i održavanja županijskih i lokalnih cesta za 2014. godinu, a Županijska skupština je dana 19. prosinca 2013. godine donijela Odluku o davanju prethodne suglasnosti na Financijski plan Županijske uprave za ceste Primorsko-goranske županije za 2014 godinu i projekcije za 2015. i 2016. godinu (KLASA: 021-04/13-01/9; URBROJ: 2170/1-01-01/5-13-12)

Člankom 52. točkom 21. Statuta Primorsko-goranske županije („Službene novine“ broj 23/09, 9/13 i 25/13 – pročišćeni tekst) propisano je da Župan usvaja planove radova i izvješća o radu ustanova kojima je Županija osnivač, osim ako zakonom ili aktom o osnivanju nije drugačije određeno.

Temeljem gore navedenog, Županijska uprava za ceste Primorsko-goranske županije izradila je **Izvješće o radu Županijske uprave za ceste Primorsko-goranske županije za 2014. godinu** u sklopu kojeg je Godišnji obračun Financijskog plana Županijske uprave za ceste za 2014. godinu.

Navedeni materijal usvojen je na 12. sjednici Upravnog vijeća Županijske uprave za ceste Primorsko-goranske županije održanoj 30. ožujka 2015. g., te je zajedno s pripadajućim Zaključkom Upravnog vijeća Županijske uprave za ceste dostavljen Upravnom odjelu za pomorsko dobro, promet i veze te se nalazi u prilogu ovog materijala.

## 2. OBRAZLOŽENJE

### 2.1. FINACIJSKI PLAN

Financijski plan Županijske uprave za ceste Primorsko-goranske županije za 2014. godinu (u daljnjem tekstu: Financijski plan) sastoji se od prihoda i izdataka kako je prikazano usporedo s istim podacima za 2013. godinu u tablici 1:

Tablica 1. Prihodi i rashodi u 2014. g. te usporedba istih s 2013. g.

PRIHODI / RASHODI	2013		2014		INDEKS	
	Plan	Izvršenje	Plan	Izvršenje	Plan (4/2)	Izvršenje (5/3)
1	2	3	4	5	6	7
PRIHODI	111.724.234,91	103.538.395,05	100.686.970,00	93.144.033,00	90,12	89,96
RASHODI	111.724.234,91	101.709.197,50	100.686.970,00	82.783.029,00	90,12	81,39

#### 2.1.1. Prihodi i primici

Zakon o cestama (Narodne novine 84/11, 18/13, 22/13, 54/13, 148/13 i 92/14) u članku 86. propisuje izvore sredstava za financiranje javnih cesta kako slijedi:

- 1) godišnja naknada za uporabu javnih cesta, koja se plaća pri registraciji motornih i priključnih vozila (u daljnjem tekstu: godišnja naknada),
- 2) cestarina za uporabu autoceste i objekta s naplatom (most, tunel, vijadukt i slično),
- 3) naknada za uporabu javnih cesta motornim i priključnim vozilima registriranim

- izvan Republike Hrvatske,
- 4) naknada za izvanredni prijevoz,
  - 5) naknada za prekomjernu uporabu,
  - 6) korisnička naknada,
  - 7) naknada za korištenje cestovnog zemljišta,
  - 8) naknada za obavljanje pratećih djelatnosti,
  - 9) naknada za koncesije,
  - 10) sredstva državnog proračuna,
  - 11) naknada za financiranje građenja i održavanja javnih cesta,
  - 12) naknada za osnivanje prava služnosti i prava građenja na javnoj cesti,
  - 13) ostali izvori.

Prikaz planiranih i ostvarenih prihoda i primitaka u 2014. godini, kao i usporedba istih sa 2013. godinom prikazana je u tablici 1 priloga 1.

Godišnja naknada za uporabu javnih cesta, koja se plaća pri registraciji motornih i priključnih vozila je najznačajniji izvor prihoda ŽUC-a PGŽ. Planirana je u iznosu od 79.700.000,00 a ostvarena u iznosu 79.479.557,00 i čini udio od 85,33% od ukupno ostvarenih prihoda i primitaka za 2014. godinu. Ovaj prihod ostvaren je 99,72% u odnosu na plan.

Kao iduća najveća skupina prihoda mogu se spomenuti pomoći koje su planirane u iznosu 18.867.773,00 kn a ostvarene su u iznosu 12.640.375,00 kn odnosno 66,99% odnosno 6.227.398,00 kn manje, kako je to navedeno u tablici 1.

Tablica 1. Sredstva sa naslova pomoći i potpora

R.B.	PRIHODI	PLANIRANO	IZVRŠENO	INDEKS (4/3)	RAZLIKA (4-3)
1	2	3	4	5	6
1	Hrvatske ceste	3.061.000,00	3.052.875,00	99,73	-8.125,00
2	Pomoći iz Proračuna PGŽ	6.201.423,00	6.125.579,00	98,78	-75.844,00
3	Pomoći iz Proračuna JLS	9.605.350,00	3.461.921,00	36,04	-6.143.429,00
	UKUPNO	18.867.773,00	12.640.375,00	66,99	-6.227.398,00

Daljnju raščlambu sredstava iz Proračuna PGŽ pokazuje tablica 2:

Tablica 2. Sredstva iz Proračuna Primorsko-goranske županije

R.B.	PRIHODI	PLANIRANO	IZVRŠENO	INDEKS (4/3)	RAZLIKA (4-3)
1	2	3	4	5	6
1	Otplata glavnice kredita za cestu Ž-5025 Rujevica-Marišćina	2.410.000,00	2.423.629,70	100,57	13.629,70
2	Otplata kamate kredita za cestu Ž-5025 Rujevica-Marišćina	590.000,00	563.863,30	95,57	-26.136,70
3	Sufinanciranje ŽC 5030 prema ŽTRSC Platak	3.000.000,00	2.936.663,00	97,89	-63.337,00
4	Otkup terena na trasi ceste Hrvatsko-Ložac.	201.423,00	201.423,00	100,00	0,00
	UKUPNO	6.201.423,00	6.125.579,00	98,78	-75.844,00

### 2.1.2. Rashodi i izdaci

Najveći izdaci su za održavanje cesta (čine 91,87% svih ostvarenih rashoda i izdataka), te izdaci za povrat kredita (udio 3,62%). Isti su navedeni u tablici 2. Priloga 1.

## 2.2. GODIŠNJI PLAN I PROGRAM ODRŽAVANJA

Radovi održavanja cesta izvršeni su kako slijedi u tablici 3.

Tablica 3. Usporedba planiranih i izvršenih radova održavanja cesta

ODRŽAVANJE CESTA	PLAN	UDIO	IZVRŠENJE	UDIO	INDEKS (4/2)
1	2	3	4	5	6
Redovno	41.229.268,33	41,47	41.227.722,16	46,13	100,00
Izvanredno - radovi sanacije	47.672.526,33	47,95	41.027.334,19	45,90	86,06
Izvanredno - ostali radovi	10.529.150,34	10,59	7.127.443,40	7,97	67,69
<b>UKUPNO</b>	<b>99.430.945,00</b>	<b>100,00</b>	<b>89.382.499,75</b>	<b>100,00</b>	<b>89,89</b>

### 2.2.1. Redovno održavanje

Planirani i izvršeni radovi redovnog održavanja prikazani su u tablici 3. Priloga

1. Radovi redovnog održavanja cesta izvedeni su skoro u 100 %-tnom obimu.

### 2.2.2. Izvanredno održavanje

Planirani i izvršeni radovi izvanrednog održavanja prikazani su u tablici 4. priloga 1. Razlog izvršenja radova izvanrednog održavanja koje je za 6.663.192,14 kn manje od planiranog su prijenos neizvršenih odnosno neugovorenih radova iz 2014. godine, a određene uštede postignute su na javnim otvaranjima ponuda.

## 3. IZVJEŠĆE O RADU UPRAVNOG VIJEĆA ŽUPANIJSKE UPRAVE ZA CESTE PRIMORSKO- GORANSKE ŽUPANIJE ZA 2014. GODINU

Upravno vijeće je sukladno Odluci o osnivanju javne ustanove „Županijska uprava za ceste Primorsko-goranske županije" i Statutom Javne ustanove tijelo koje upravlja radom Javne ustanove. Upravno vijeće ima tri člana koje imenuje Župan, a mandat članova traje četiri godine.

Temeljem Odluke Župana od 2. rujna 2013. godine, za članove Upravnog vijeća imenovani su:

1. Marinko Dumanić, predsjednik Upravnog vijeća
2. Dorijan Ožanić, član Upravnog vijeća
3. Duško Milovanović, član Upravnog vijeća.

Tijekom 2014. godine održano je ukupno 10 sjednica Upravnog vijeća, na kojima je doneseno 12 Zaključaka koji su upućeni Županu odnosno Županijskoj skupštini Primorsko-goranske županije (7 zaključaka prema Županu, a 5 prema Županijskoj skupštini).

## 4. IZNOS NOVČANIH SREDSTAVA POTREBNIH ZA PROVEDBU AKTA

Za provođenje ovog akta nije potrebno osigurati sredstva u Proračunu Primorsko goranske županije.

## 5. PRIJEDLOG ZAKLJUČKA

Dana 27. travnja 2015. godine Župan Primorsko-goranske županije utvrdio je Prijedlog odluke, te predlaže Županijskoj skupštini da donese zaključak u tekstu kako slijedi

Na temelju članka 13. stavka 1. Odluke o osnivanju Županijske uprave za ceste Primorsko-goranske županije („Službene novine“ broj 10/97, 24/97, 3/02, 20/05, 26/05-pročišćen tekst i 26/09), članka 19. stavka 1. Statuta Županijske uprave za ceste Primorsko-goranske županije, članka 28. točke 22. Statuta Primorsko-goranske županije („Službene novine“ broj 23/09, 9/13 i 25/13 – pročišćeni tekst) i članka 84. Poslovnika Županijske skupštine Primorsko-goranske županije („Službene novine“ broj 26/09, 16/13 i 25/13 – pročišćeni tekst), Županijska skupština je na \_\_\_ sjednici od \_\_\_\_\_ 2015. godine donijela

### **Zaključak**

1. Donosi se Odluka o davanju prethodne suglasnosti na Godišnji obračun Financijskog plana Županijske uprave za ceste Primorsko-goranske županije za 2014. godinu,  
(Odluka je sastavni dio zaključka)
2. Prihvaća se Izvješće o radu Županijske uprave za ceste Primorsko-goranske županije za 2014. g. koje obuhvaća:
  - Godišnji obračun Financijskog plana Županijske uprave za ceste Primorsko-goranske županije za 2014. godinu
  - Izvješće o redovnom i izvanrednom održavanju županijskih i lokalnih cesta za 2014. godinu
3. Prihvaća se Izvješće o radu Upravnog vijeća Županijske uprave za ceste Primorsko-goranske županije za 2014. godinu

Na temelju članka 13. stavka 1. Odluke o osnivanju Županijske uprave za ceste Primorsko-goranske županije („Službene novine“ broj 10/97, 24/97, 3/02, 20/05, 26/05-pročišćen tekst i 26/09), članka 19. stavka 1. Statuta Županijske uprave za ceste Primorsko-goranske županije, članka 28. točke 22. Statuta Primorsko-goranske županije („Službene novine“ broj 23/09, 9/13 i 25/13 – pročišćeni tekst) i članka 84. Poslovnika Županijske skupštine Primorsko-goranske županije („Službene novine“ broj 26/09, 16/13 i 25/13 – pročišćeni tekst), Županijska skupština je na \_\_\_ sjednici od \_\_\_\_\_ 2015. godine donijela

## **O D L U K U**

### ***o davanju prethodne suglasnosti na Godišnji obračun Financijskog plana Županijske uprave za ceste Primorsko-goranske županije za 2014. godinu***

#### ***I.***

Daje se prethodna suglasnost na Godišnji obračun Financijskog plana Županijske uprave za ceste Primorsko-goranske županije za 2014. godinu kojeg je Upravno vijeće Županijske uprave za ceste utvrdilo na 12. sjednici održanoj 30. ožujka 2015. godine.

#### ***II.***

Ova Odluka stupa na snagu prvoga dana od dana objave u “Službenim novinama” Primorsko-goranske županije.

TABLICA 1 - Prikaz planiranih i ostvarenih prihoda i primitaka u 2014. godini, kao i usporedba istih s 2013. godinom

PRIHODI / PRIMICI	2013			2014			INDEKS	
	Plan	Izvršenje	Indeks (3/2)	Plan	Izvršenje	Indeks (6/5)	Plan (5/2)	Izvršenje (6/3)
1	2	3	4	5	6	7	8	9
<b>Pomoći iz Proračuna</b>	<b>24.212.768,00</b>	<b>18.315.834,43</b>	<b>75,65</b>	<b>18.867.773,00</b>	<b>12.640.375,00</b>	<b>66,99</b>	<b>77,92</b>	<b>69,01</b>
JLS (gradovi / općine)	9.542.386,00	4.419.808,30	46,32	9.605.350,00	3.461.921,00	36,04	100,66	78,33
Priorsko-goranska Županija	8.700.000,00	8.261.643,57	94,96	6.201.423,00	6.125.579,00	98,78	71,28	74,14
Hrvatske ceste	5.970.382,00	5.634.382,56	94,37	3.061.000,00	3.052.875,00	99,73	51,27	54,18
<b>Prihodi</b>	<b>80.710.499,91</b>	<b>78.410.029,48</b>	<b>97,15</b>	<b>79.990.000,00</b>	<b>79.777.412,00</b>	<b>99,73</b>	<b>99,11</b>	<b>101,74</b>
Prihodi iz djelatnosti	80.370.000,00	77.710.222,42	96,69	79.700.000,00	79.479.557,00	99,72	99,17	102,28
Ostali prihodi	340.499,91	699.807,06	205,52	290.000,00	297.855,00	102,71	85,17	42,56
<b>Višak prihoda prošle godine</b>	<b>6.800.967,00</b>	<b>6.800.966,01</b>	<b>100,00</b>	<b>1.829.197,00</b>	<b>726.246,00</b>	<b>39,70</b>	<b>26,90</b>	<b>10,68</b>
<b>SVEUKUPNO</b>	<b>111.724.234,91</b>	<b>103.526.829,92</b>	<b>92,66</b>	<b>100.686.970,00</b>	<b>93.144.033,00</b>	<b>92,51</b>	<b>90,12</b>	<b>89,97</b>

TABLICA 2 - Prikaz planiranih i ostvarenih rashoda i izdataka u 2014. godini, kao i usporedba istih s 2013. godinom

RASHODI / IZDACI	2013			2014			INDEKS	
	Plan	Izvršenje	Indeks (3/2)	Plan	Izvršenje	Indeks (6/5)	Plan (5/2)	Izvršenje (6/3)
1	2	3	4	5	6	7	8	9
<b>Oržavanje cesta</b>	<b>95.951.794,66</b>	<b>86.617.405,94</b>	<b>90,27</b>	<b>83.463.958,00</b>	<b>66.024.560,00</b>	<b>79,11</b>	<b>86,99</b>	<b>76,23</b>
Redovno	41.229.268,33	41.227.722,16	100,00	44.989.508,00	43.969.363,00	97,73	109,12	106,65
Izvanredno - radovi sanacije	47.690.526,33	41.027.334,19	86,03	28.175.769,00	12.601.917,00	44,73	59,08	30,72
Izvanredno - ostali radovi	7.032.000,00	4.362.349,59	62,04	10.298.681,00	9.453.280,00	91,79	146,45	216,70
<b>Otplata kredita</b>	<b>3.161.000,00</b>	<b>2.989.107,67</b>	<b>94,56</b>	<b>2.949.000,00</b>	<b>2.934.669,00</b>	<b>99,51</b>	<b>93,29</b>	<b>98,18</b>
Glavnica	2.410.000,00	2.409.938,94	100,00	2.424.000,00	2.423.630,00	99,98	100,58	100,57
Kamate	751.000,00	579.168,73	77,12	525.000,00	511.039,00	97,34	69,91	88,24
<b>Ostali rashodi</b>	<b>4.425.600,39</b>	<b>12.102.683,89</b>	<b>273,47</b>	<b>14.274.012,00</b>	<b>13.823.800,00</b>	<b>96,85</b>	<b>322,53</b>	<b>114,22</b>
<b>SVEUKUPNO</b>	<b>103.538.395,05</b>	<b>101.709.197,50</b>	<b>98,23</b>	<b>100.686.970,00</b>	<b>82.783.029,00</b>	<b>82,22</b>	<b>97,25</b>	<b>81,39</b>

TABLICA 3 - Prikaz planiranih i ostvarenih radova redovnog održavanja u 2014. godini, kao i usporedba istih s 2013. godinom

OPIS RADOVA	2013			2014			INDEKS	
	Plan	Izvršenje	Indeks (3/2)	Plan	Izvršenje	Indeks (6/5)	Plan (5/2)	Izvršenje (6/3)
1	2	3	4	5	6	7	8	9
Pregled javnih cesta i objekata	1.624.601,83	1.582.479,28	97,41	1.651.841,00	1.574.226,00	95,30	101,68	99,48
Održavanje kolnika	7.616.012,35	7.617.569,58	100,02	13.086.919,00	13.968.001,00	106,73	171,83	183,37
Održavanje bankina i berme	1.367.796,50	1.401.116,80	102,44	2.348.299,00	2.359.970,00	100,50	171,68	168,43
Održavanje usjeka,zasjeka i nasipa	184.556,38	179.365,60	97,19	370.579,00	396.567,00	107,01	200,79	221,09
Održavanje objekata za odvodnju	1.766.527,25	1.868.181,66	105,75	2.842.301,00	2.812.825,00	98,96	160,90	150,56
Održavanje opreme ceste	3.327.266,14	3.321.176,98	99,82	3.961.244,00	3.945.894,00	99,61	119,05	118,81
Košenje trave i održavanje zelenila	3.145.145,50	3.054.630,90	97,12	3.634.769,00	3.606.709,00	99,23	115,57	118,07
Održavanje objekata	183.633,00	161.117,16	87,74	543.294,00	315.607,00	58,09	295,86	195,89
Sustavi, instalacije, uređaji	170.798,41	129.394,26	75,76	137.500,00	74.385,00	54,10	80,50	57,49
Održavanje cesta u zimskim uvjetima	16.519.752,93	16.790.123,85	101,64	11.457.894,00	11.079.930,00	96,70	69,36	65,99
Ostali radovi	1.031.677,90	1.050.177,13	101,79	2.554.878,00	2.455.378,00	96,11	247,64	233,81
<b>UKUPNO UGOVORENI RADOVI</b>	<b>36.937.768,19</b>	<b>37.155.333,20</b>	<b>100,59</b>	<b>42.589.518,00</b>	<b>42.589.492,00</b>	<b>100,00</b>	<b>115,30</b>	<b>114,63</b>
Razlika u cijeni	1.812.500,00	1.594.828,19	87,99				0,00	0,00
<b>UKUPNO</b>	<b>38.750.268,19</b>	<b>38.750.161,39</b>	<b>100,00</b>	<b>42.589.518,00</b>	<b>42.589.492,00</b>	<b>100,00</b>	<b>109,91</b>	<b>109,91</b>
Troškovi soli (Sporazum HC d.o.o.)	2.479.000,00	2.477.560,77	99,94	2.400.000,00	1.379.871,00	57,49	96,81	55,69
<b>UKUPNO</b>	<b>41.229.268,19</b>	<b>41.227.722,16</b>	<b>100,00</b>	<b>44.989.518,00</b>	<b>43.969.363,00</b>	<b>97,73</b>	<b>109,12</b>	<b>106,65</b>

TABLICA 4 - Prikaz planiranih i ostvarenih radova izvanrednog održavanja u 2014. godini, kao i usporedba istih s 2013. godinom

OPIS RADOVA	2013			2014			INDEKS	
	Plan	Izvršenje	Indeks (3/2)	Plan	Izvršenje	Indeks (6/5)	Plan (5/2)	Izvršenje (6/3)
1	2	3	4	5	6	7	8	9
Radovi sanacije kolnika i nadzora	30.903.610,00	24.261.857,00	78,51	28.930.769,00	13.356.506,00	46,17	93,62	55,05
Obveze izvanrednog održavanja po ugovorima sklopljenim prošle godine	16.768.916,33	16.765.477,00	99,98	6.116.977,00	5.657.711,00	92,49	36,48	33,75
Geodetsko snimanje katastra ceste	672.000,00	437.425,00	65,09	212.000,00	203.187,00	95,84		
Troškovi projektiranja	2.100.000,00	1.321.375,00	62,92	1.075.000,00	1.031.375,00	95,94	51,19	78,05
Rekonstrukcija ŽC 5062 Ličko Polje-Lukovo	228.000,00	0,00						
Hitne intervencije	2.200.000,00	1.349.738,00	61,35	1.611.394,00	1.413.330,00	87,71	73,25	104,71
Mostovi	1.100.000,00	953.822,00	86,71	228.310,00	93.115,00	40,78	20,76	9,76
Otkup zemljišta	350.000,00	0,00	0,00					
Baza cestovnih podataka	300.000,00	299.990,00	100,00	300.000,00	299.973,00	99,99	100,00	99,99
<b>UKUPNO</b>	<b>54.622.526,33</b>	<b>45.389.684,00</b>	<b>83,10</b>	<b>38.474.450,00</b>	<b>22.055.197,00</b>	<b>57,32</b>	<b>70,44</b>	<b>48,59</b>

Na temelju odredbi članka 108. i 109. Zakona o proračunu ("Narodne novine" broj 87/08 i 136/12), članka 4. Pravilnika o polugodišnjem i godišnjem izvještaju o izvršenju proračuna, ("Narodne novine" broj 24/13), te članka 13. st. 1. Odluke o osnivanju Županijske uprave za ceste Primorsko-goranske županije ("Službene novine" broj 10/97, 24/97, 3/02, 26/05 i 26/09), Upravno vijeće Županijske uprave za ceste Primorsko-goranske županije donijelo je na 12. sjednici održanoj dana 30. ožujka 2015. godine sljedeći:

## **GODIŠNJI IZVJEŠTAJ O IZVRŠENJU FINACIJSKOG PLANA ŽUPANIJSKE UPRAVE ZA PRIMORSKO-GORANSKE ŽUPANIJE ZA 2014. GODINU**

### **I OPĆI DIO**

#### **Članak 1.**

Financijski plan Županijske uprave za ceste Primorsko-goranske županije za 2014. godinu ostvaren je kako slijedi:

### **I. OPĆI DIO**

#### **A. RAČUN PRIHODA I RASHODA**

Kont o	Naziv	IZVRŠENJE ZA 2013.	IZVORNI PLAN ZA 2014.	TEKUĆI PLAN ZA 2014.	IZVRŠENJE ZA 2014.
6	<b>PRIHODI POSLOVANJA</b>	<b>96.686.753</b>	<b>98.857.773</b>	<b>98.857.773</b>	<b>92.417.787</b>
7	<b>PRIHODI OD PRODAJE NEFINACIJSKE IMOVINE</b>	<b>50.675</b>	<b>0</b>	<b>0</b>	<b>0</b>
3	<b>RASHODI POSLOVANJA</b>	<b>98.895.073</b>	<b>97.503.955</b>	<b>97.503.955</b>	<b>79.603.188</b>
4	<b>RASHODI ZA NABAVU NEFINACIJSKE IMOVINE</b>	<b>404.186</b>	<b>759.015</b>	<b>759.015</b>	<b>756.211</b>
	<b>RAZLIKA - VIŠAK / MANJAK</b>	<b>-2.561.831</b>	<b>594.803</b>	<b>594.803</b>	<b>12.058.388</b>

#### **B. RAČUN FINANCIRANJA**

Kont o	Naziv	IZVRŠENJE ZA 2013.	IZVORNI PLAN ZA 2014.	TEKUĆI PLAN ZA 2014.	IZVRŠENJE ZA 2014.
8	<b>PRIMICI OD FINAN. IMOVINE I ZADUŽIVANJA</b>	<b>0</b>	<b>0</b>	<b>0</b>	<b>0</b>
5	<b>IZDACI ZA FINACIJSKU IMOVINU I OTPLATE ZAJMOVA</b>	<b>2.409.939</b>	<b>2.424.000</b>	<b>2.424.000</b>	<b>2.423.630</b>
	<b>NETO FINANCIRANJE</b>	<b>-2.409.939</b>	<b>-2.424.000</b>	<b>-2.424.000</b>	<b>-2.423.630</b>

#### **C. RASPOLOŽIVA SREDSTVA IZ PREDHODNE GODINE**

		IZVRŠENJE ZA 2013.	IZVORNI PLAN ZA 2014.	TEKUĆI PLAN ZA 2014.	IZVRŠENJE ZA 2014.
	<b>VIŠAK PRIHODA IZ PRETHODNE GODINE</b>	<b>6.800.967</b>	<b>1.829.197</b>	<b>1.829.197</b>	<b>726.246</b>

<b>VIŠAK / MANJAK + NETO FINANC.+MANJAK PRIHODA IZ PRETHODNE GODINE</b>	<b>1.829.197</b>	<b>0</b>	<b>0</b>	<b>10.361.004</b>
---	------------------	----------	----------	-------------------

### Članak 2.

Prihodi i rashodi, primici i izdaci po ekonomskoj klasifikaciji utvrđeni u Računu prihoda i rashoda i računu financiranja za 2014. godinu ostvareni su kako slijedi:

A. RAČUN PRIHODA I RASHODA							
PRIHODI POSLOVANJA I PRIHODI OD PRODAJE NEFINANCIJSKE IMOVINE							
	NAZIV	IZVRŠENJE ZA 2013.	IZVORNI PLAN ZA 2014.	TEKUĆI PLAN ZA 2014.	IZVRŠENJE ZA 2014.	INDEKS IZVRŠENJE 2014 / 2013	INDEKS IZVRŠENJE / TEK. PLAN
6	PRIHODI POSLOVANJA	96.686.753	98.857.773	98.857.773	92.417.787	95,58	93,49
63	Pomoći iz inozemstva (darovnic) i od subjekta unutar općeg proračuna	18.315.835	18.867.773	18.867.773	12.640.375	69,01	66,99
632	Pomoći od međunarodnih organizacija, instit. i tijela EU	0	0	0	0	0,00	0,00
6323	Tekuće pomoći od instit. i tijela EU	0	0	0	0	0,00	0,00
633	Pomoći iz proračuna	12.681.452	15.806.773	15.806.773	9.587.500	75,60	60,65
6331	Tekuće pomoći iz proračuna	12.681.452	15.806.773	15.806.773	9.587.500	75,60	60,65
634	Pomoći od ostalih subjekata unutar općeg proračuna	5.634.383	3.061.000	3.061.000	3.052.875	54,18	99,73
6341	Tekuće pomoći od ostalih subjekata unutar općeg proračuna	5.634.383	3.061.000	3.061.000	3.052.875	54,18	99,73
64	Prihodi od imovine	77.943.548	79.900.000	79.900.000	79.659.651	102,20	99,70
641	Prihodi od financijske imovine	233.326	200.000	200.000	180.094	77,19	90,05
6413	Kamate na oročena sredstva i depozite po viđenju	233.326	200.000	200.000	180.094	77,19	90,05
6414	Prihodi od zateznih kamata	0	0	0	0	0,00	0,00
642	Prihodi od nefinancijske imovine	77.710.222	79.700.000	79.700.000	79.479.557	102,28	99,72
6424	Naknade za ceste	77.710.222	79.700.000	79.700.000	79.479.557	102,28	99,72
65	Prihodi od upravnih i administr. pristojbi, pristojbi po posebnim propisima i naknada	426.810	70.000	70.000	67.449	15,80	96,36
651	Upravne i administrativne pristojbe	426.810	70.000	70.000	67.009	15,70	95,73
6514	Ostale pristojbe i naknade	426.810	70.000	70.000	67.009	15,70	95,73
652	Prihodi po posebnim propisima	0	0	0	440	0,00	0,00
6526	Ostali nespomenuti prihodi	0	0	0	440	0,00	0,00
68	Kazne, uprav. mjere i ost. prihodi	560	20.000	20.000	0	0,00	0,00
683	Ostali prihodi	560	20.000	20.000	50.312	8.984,29	251,56
6831	Ostali prihodi	560	20.000	20.000	50.312	8.984,29	251,56
7	PRIHODI OD NEFINANCIJSKE IMOVINE	50.675	0	0	0	0,00	0,00
72	Prihodi od prodaje proizvedene dugotrajne imovine	50.675	0	0	0	0,00	0,00
722	Prihodi od prodaje postrojenja i opreme	1.375	0	0	0	0,00	0,00
###	Uredska oprema i namještaj	1.375	0	0	0	0,00	0,00
723	Prihodi od prodaje prijevoznih sredstava	49.300	0	0	0	0,00	0,00
7231	Prijevozna sredstva u cestovnom prometu	49.300	0	0	0	0,00	0,00

RASHODI POSLOVANJA I RASHODI ZA NABAVU NEFINANCIJSKE IMOVINE							
	NAZIV	IZVRŠENJE ZA 2013.	IZVORNI PLAN ZA 2014.	TEKUĆI PLAN ZA 2014.	IZVRŠENJE ZA 2014.	INDEKS IZVRŠENJE 2014/2013	INDEKS IZVRŠENJE/ TEK.PLAN
3	RASHODI POSLOVANJA	98.895.073	97.503.955	97.503.955	79.603.188	80,49	81,64
31	Rashodi za zaposlene	2.904.657	3.133.390	3.133.390	3.001.415	103,33	95,79
311	Plaće	2.413.802	2.498.200	2.498.200	2.416.042	100,09	96,71
3111	Plaće za redovan rad	2.413.802	2.498.200	2.498.200	2.416.042	100,09	96,71
312	Ostali rashodi za zaposlene	123.957	205.500	205.500	184.639	148,95	89,85

	3121	Ostali rashodi za zaposlene	123.957	205.500	205.500	184.639	148,95	89,85
<b>313</b>		<b>Doprinosi na plaće</b>	<b>366.898</b>	<b>429.690</b>	<b>429.690</b>	<b>400.734</b>	<b>109,22</b>	<b>93,26</b>
	3132	Doprinosi za zdravstveno osiguranje	325.863	384.573	384.573	359.661	110,37	93,52
	3133	Doprinosi za zapošljavanje	41.035	45.117	45.117	41.073	100,09	91,04
<b>32</b>		<b>Materijalni rashodi</b>	<b>90.074.321</b>	<b>88.175.565</b>	<b>88.175.565</b>	<b>70.526.538</b>	<b>78,30</b>	<b>79,98</b>
<b>321</b>		<b>Naknade troškova zaposlenima</b>	<b>82.190</b>	<b>104.000</b>	<b>104.000</b>	<b>93.427</b>	<b>113,67</b>	<b>89,83</b>
	3211	Službena putovanja	26.741	20.000	23.621	23.621	88,33	100,00
	3212	Naknade za prijevoz, za rad na terenu i odvojeni život	36.972	38.750	37.316	35.617	96,34	95,45
	3213	Stručno usavršavanje zaposlenika	18.477	43.750	41.563	33.393	180,73	80,34
	3214	Naknade za korištenje privatnog vozila u sl. svrhe		1.500	1.500	796	0,00	53,07
<b>322</b>		<b>Rashodi za materijal i energiju</b>	<b>257.707</b>	<b>280.250</b>	<b>280.250</b>	<b>254.038</b>	<b>98,58</b>	<b>90,65</b>
	3221	Uredski materijal i ostali materijalni rashodi	94.616	90.000	90.000	79.676	84,21	88,53
	3223	Energija	159.841	165.250	165.250	154.656	96,76	93,59
	3224	Materijal i dijelovi za tekuće i investicijsko održavanje	0	5.000	5.000	1.954	0,00	39,08
	3225	Sitni inventar i auto gume	3.250	20.000	20.000	17.752	546,22	88,76
	3227	Službena, radna i zaštitna odjeća i obuća		0	0	0	0,00	0,00
<b>323</b>		<b>Rashodi za usluge</b>	<b>89.382.502</b>	<b>87.382.315</b>	<b>87.382.315</b>	<b>69.807.995</b>	<b>78,10</b>	<b>79,89</b>
	3231	Usluge telefona, pošte i prijevoza	112.509	122.550	122.550	106.742	94,87	87,10
	3232	Usluge tekućeg i investicijskog održavanja	86.542.225	84.171.875	84.171.875	66.726.710	77,10	79,27
	3233	Usluge promidžbe i informiranja	153.470	172.440	172.440	117.900	76,82	68,37
	3234	Komunalne usluge	574.170	600.000	600.000	572.843	99,77	95,47
	3235	Zakupnine i najamnine	139.706	156.000	156.000	155.687	111,44	99,80
	3236	Zdravstvene i veterinarske usluge	29.568	34.450	34.450	34.450	116,51	100,00
	3237	Intelektualne i osobne usluge	93.163	275.000	275.000	260.338	279,44	94,67
	3238	Računalne usluge	234.511	250.000	250.000	236.296	100,76	94,52
	3239	Ostale usluge	1.503.180	1.600.000	1.600.000	1.597.029	106,24	99,81
<b>324</b>		<b>Naknade troškova osobama izvan radnog odnosa</b>	<b>0</b>	<b>3.000</b>	<b>3.000</b>	<b>0</b>	<b>0,00</b>	<b>0,00</b>
	3241	Naknade troškova osobama izvan radnog odnosa		3.000	3.000		0,00	0,00
<b>329</b>		<b>Ostali nespomenuti rashodi poslovanja</b>	<b>351.922</b>	<b>406.000</b>	<b>406.000</b>	<b>371.078</b>	<b>105,44</b>	<b>91,40</b>
	3291	Naknade za rad predstavničkih i izvršnih tijela, povjerenstava i sl.	50.291	50.500	50.928	50.928	101,27	100,00
	3292	Premije osiguranja	210.525	215.000	215.000	188.278	89,43	87,57
	3293	Reprezentacija	34.763	35.000	35.000	34.189	98,35	97,68
	3294	Članarine	45.000	45.000	45.000	40.000	88,89	88,89
	3295	Pristojbe i naknade	8.085	40.500	40.072	37.931	469,15	94,66
	3299	Ostali nespomenuti rashodi poslovanja	3.258	20.000	20.000	19.752	606,26	98,76
<b>34</b>		<b>Financijski rashodi</b>	<b>579.168</b>	<b>545.000</b>	<b>545.000</b>	<b>525.344</b>	<b>90,71</b>	<b>96,39</b>
<b>342</b>		<b>Kamate za primljene kredite i zajmove</b>	<b>559.026</b>	<b>525.000</b>	<b>525.000</b>	<b>511.039</b>	<b>91,42</b>	<b>97,34</b>
	3423	Kamate za primljene kredite i zajmove od kreditnih i ostalih financ.institucija izvan javnog sektora	559.026	525.000	525.000	511.039	91,42	97,34
	3425	Kamate za odobrene, a nerealizirane kredite i zajmove					0,00	0,00
<b>343</b>		<b>Ostali financijski rashodi</b>	<b>20.142</b>	<b>20.000</b>	<b>20.000</b>	<b>14.305</b>	<b>71,02</b>	<b>71,53</b>
	3431	Bankarske usluge i usluge platnog prometa	20.142	20.000	20.000	14.305	71,02	71,53
	3432	Negativne tečajne raličke i razlike zbog primjene valutne klauzule	0	0	0	0	0,00	0,00
	3433	Zatezne kamate	0	0			0,00	0,00
	3434	Ostali nespomenuti financijski rashodi			0	0	0,00	0,00
<b>36</b>		<b>Pomoći dane u inozemstvo i unutar općeg proračuna</b>	<b>5.202.054</b>	<b>5.550.000</b>	<b>5.550.000</b>	<b>5.549.891</b>	<b>0,00</b>	<b>100,00</b>
<b>363</b>		<b>Pomoći unutar općeg proračuna</b>	<b>5.202.054</b>	<b>5.550.000</b>	<b>5.550.000</b>	<b>5.549.891</b>	<b>0,00</b>	<b>100,00</b>
	3631	Tekuće pomoći unutar općeg proračuna	5.202.054	5.550.000	5.550.000	5.549.891	0,00	100,00
<b>38</b>		<b>Ostali rashodi</b>	<b>134.873</b>	<b>100.000</b>	<b>100.000</b>	<b>0</b>	<b>0,00</b>	<b>0,00</b>
<b>383</b>		<b>Kazne, penali i naknade štete</b>	<b>134.873</b>	<b>100.000</b>	<b>100.000</b>	<b>0</b>	<b>0,00</b>	<b>0,00</b>
	3831	Naknade šteta pravnim i fizičkim osobama	134.873	100.000	100.000	0	0,00	0,00
	3834	Ugovorne kazne i ostale naknade šteta						0,00
<b>4</b>		<b>RASHODI ZA NABAVU NEFINANCIJSKE IMOVINE</b>	<b>404.186</b>	<b>759.015</b>	<b>759.015</b>	<b>756.211</b>	<b>187,09</b>	<b>99,63</b>
<b>41</b>		<b>Rashodi za nabavu neproizvedene dugotrajne imovine</b>	<b>10.872</b>	<b>201.423</b>	<b>201.423</b>	<b>201.423</b>	<b>1.852,68</b>	<b>100,00</b>
<b>411</b>		<b>Materijalna imovina - prirodna bogatstva</b>	<b>10.872</b>	<b>201.423</b>	<b>201.423</b>	<b>201.423</b>	<b>1.852,68</b>	<b>100,00</b>
<b>4111</b>		<b>Zemljište</b>	<b>10.872</b>	<b>201.423</b>	<b>201.423</b>	<b>201.423</b>	<b>0,00</b>	<b>0,00</b>
<b>42</b>		<b>Rashodi za nabavu proizvedene dugotrajne imovine</b>	<b>393.314</b>	<b>247.592</b>	<b>247.592</b>	<b>247.393</b>	<b>62,90</b>	<b>99,92</b>
<b>421</b>		<b>Građevinski objekti</b>	<b>86.962</b>	<b>0</b>	<b>0</b>	<b>0</b>	<b>0,00</b>	<b>0,00</b>
<b>4212</b>		<b>Poslovni objekti</b>	<b>86.962</b>	<b>0</b>	<b>0</b>	<b>0</b>	<b>0,00</b>	<b>0,00</b>

422		Postrojenja i oprema	293.852	187.592	187.592	187.393	63,77	99,89
	4221	Uredska oprema i namještaj	31.662	180.000	180.000	185.928	587,23	103,29
	4222	Komunikacijska oprema	45.315	7.592	7.592	1.465	0,00	19,30
	4223	Oprema za održavanje i zaštitu	216.875	0	0	0	0,00	0,00
	4225	Instrumenti, uređaji i strojevi	0	0	0	0	0,00	0,00
426		Nematerijalna proizvedena imovina	12.500	60.000	60.000	60.000	0,00	0,00
	4262	Ulaganja u računalne programe	12.500	60.000	60.000	60.000	0,00	0,00
45		Rashodi za dodatna ulaganja na nefinancijskoj imovini	0	310.000	310.000	307.395	0,00	99,16
451		Dodatna ulaganja na građevinskim objektima	0	310.000	310.000	307.395	0,00	99,16
	4511	Dodatna ulaganja na građevinskim objektima	0	310.000	310.000	307.395	0,00	99,16

B. RAČUN FINANCIRANJA							
	NAZIV	IZVRŠENJE ZA 2013.	IZVORNI PLAN ZA 2014.	TEKUĆI PLAN ZA 2014.	IZVRŠENJE ZA 2014.	INDEKS IZVRŠENJE 2014/2013	INDEKS IZVRŠENJE / TEKUĆI PLAN
	NETO FINANCIRANJE	-2.409.939	-2.424.000	-2.424.000	-2.423.630	100,57	99,98
8	PRIMICI OD FINACIJSKE IMOVINE I ZADUŽIVANJA	0	0	0	0	0,00	0,00
84	Primici od zaduživanja	0	0	0	0	0,00	0,00
844	Primljeni krediti i zajmovi od kreditnih i ostalih financijskih institucija izvan javnog sektora	0	0	0	0	0,00	0,00
	8443 Primljeni krediti od tuzemnih kreditnih institucija izvan javnog sektora		0	0	0	0,00	0,00
5	IZDACI ZA FINACIJSKU IMOVINU I OTPLATE ZAJMOVA	2.409.939	2.424.000	2.424.000	2.423.630	100,57	99,98
54	Izdaci za otplatu glavnice primljenih kredita i zajmova	2.409.939	2.424.000	2.424.000	2.423.630	100,57	99,98
544	Otplata glavnice primljenih kredita i zajmova od kreditnih i ostalih financijskih institucija izvan javnog sektora	2.409.939	2.424.000	2.424.000	2.423.630	100,57	99,98
	5443 Otplata glavnice primljenih kredita od tuzemnih kreditnih institucija izvan javnog sektora	2.409.939	2.424.000	2.424.000	2.423.630	100,57	99,98
545	Otplata glavnice primljenih zajmova od trgovačkih društva i obrtnika izvan javnog sektora	0	0	0	0	0,00	0,00
	5453 Otplata glavnice primljenih zajmova od trgovačkih društva i obrtnika izvan javnog sektora	0	0	0	0	0,00	0,00

## II POSEBNI DIO

### Članak 3.

Rashodi i izdaci utvrđeni u posebnom dijelu Financijskog plana za 2014. godinu iskazani po ekonomskoj i programskoj klasifikaciji izvršeni su kako slijedi:

II. POSEBNI DIO					
	NAZIV	IZVORNI PLAN ZA 2014.	TEKUĆI PLAN ZA 2014.	IZVRŠENJE ZA 2014.	INDEKS IZVRŠENJE/ TEKUĆI PLAN
38229	ŽUPANIJSKA UPRAVA ZA CESTE PRIMORSKO-GORANSKE ŽUPANIJE	100.686.970	100.686.970	82.783.029	82,22
A 1000	OPĆI TROŠKOVI	14.832.095	14.832.095	14.334.839	96,65
31	Rashodi za zaposlene	3.133.390	3.133.390	3.001.415	95,79
311	Plaće	2.498.200	2.498.200	2.416.042	96,71
3111	Plaće za redovan rad	2.498.200	2.498.200	2.416.042	96,71
312	Ostali rashodi za zaposlene	205.500	205.500	184.639	89,85
3121	Ostali rashodi za zaposlene	205.500	205.500	184.639	89,85
313	Doprinosi na plaće	429.690	429.690	400.734	93,26
3132	Doprinosi za zdravstveno osiguranje	384.573	384.573	359.661	93,52
3133	Doprinosi za zapošljavanje	45.117	45.117	41.073	91,04
32	Materijalni rashodi	4.744.690	4.744.690	4.501.978	94,88
321	Naknade troškova zaposlenima	104.000	104.000	93.427	89,83
3211	Službena putovanja	20.000	23.621	23.621	100,00

3212	Naknade za prijevoz, za rad na terenu i odvojeni život	38.750	37.316	35.617	95,45
3213	Stručno usavršavanje zaposlenika	43.750	41.563	33.393	80,34
3214	Naknade za korištenje privatnog auta u sl. svhe	1.500	1.500	796	53,07
<b>322</b>	<b>Rashodi za materijal i energiju</b>	<b>280.250</b>	<b>280.250</b>	<b>254.038</b>	<b>90,65</b>
3221	Uredski materijal i ostali materijalni rashodi	90.000	90.000	79.676	88,53
3223	Energija	165.250	165.250	154.656	93,59
3224	Materijal i dijelovi za tekuće i investicijsko održavanje	5.000	5.000	1.954	39,08
3225	Sitni inventar i auto gume	20.000	20.000	17.752	88,76
3227	Službena, radna i zaštitna odjeća i obuća	0	0	0	0,00
<b>323</b>	<b>Rashodi za usluge</b>	<b>3.951.440</b>	<b>3.951.440</b>	<b>3.783.435</b>	<b>95,75</b>
3231	Usluge telefona, pošte i prijevoza	122.550	122.550	106.742	87,10
3232	Usluge tekućeg i investicijskog održavanja	741.000	741.000	702.150	94,76
3233	Usluge promidžbe i informiranja	172.440	172.440	117.900	68,37
3234	Komunalne usluge	600.000	600.000	572.843	95,47
3235	Zakupnine i najamnine	156.000	156.000	155.687	99,80
3236	Zdravstvene i veterinarske usluge	34.450	34.450	34.450	100,00
3237	Intelektualne i osobne usluge	275.000	275.000	260.338	94,67
3238	Računalne usluge	250.000	250.000	236.296	94,52
3239	Ostale usluge	1.600.000	1.600.000	1.597.029	99,81
<b>324</b>	<b>Naknade troškova osobama izvan radnog odnosa</b>	<b>3.000</b>	<b>3.000</b>	<b>0</b>	<b>0,00</b>
3241	Naknade troškova osobama izvan radnog odnosa	3.000	3.000	0	0,00
<b>329</b>	<b>Ostali nespomenuti rashodi poslovanja</b>	<b>406.000</b>	<b>406.000</b>	<b>371.078</b>	<b>91,40</b>
3291	Naknade za rad predstavničkih i izvršnih tijela, povjerenstava i sl.	50.500	50.928	50.928	100,00
3292	Premije osiguranja	215.000	215.000	188.278	87,57
3293	Reprezentacija	35.000	35.000	34.189	97,68
3294	Članarine	45.000	45.000	40.000	88,89
3295	Pristojbe i naknade	40.500	40.072	37.931	94,66
3299	Ostali nespomenuti rashodi poslovanja	20.000	20.000	19.752	98,76
<b>34</b>	<b>Financijski rashodi</b>	<b>545.000</b>	<b>545.000</b>	<b>525.344</b>	<b>96,39</b>
<b>342</b>	<b>Kamate na primljene kredite i zajmove</b>	<b>525.000</b>	<b>525.000</b>	<b>511.039</b>	<b>97,34</b>
3423	Kamate na primljene kredite i zajmove od kreditnih i ostalih institucija izvan javnog sektora	525.000	525.000	511.039	97,34
<b>343</b>	<b>Bankarske usluge i usluge platnog prometa</b>	<b>20.000</b>	<b>20.000</b>	<b>14.305</b>	<b>71,53</b>
3431	Bankarske usluge i usluge platnog prometa	20.000	20.000	14.305	71,53
3432	Negativne tečajne razlike i razlike zbog primjene valutne klauzule	0	0	0	0,00
3433	Zatezne kamate	0	0	0	0,00
3434	Ostali nespomenuti financijski rashodi	0	0	0	0,00
<b>36</b>	<b>Pomoći unutar općeg proračuna</b>	<b>5.550.000</b>	<b>5.550.000</b>	<b>5.549.891</b>	<b>100,00</b>
<b>363</b>	<b>Pomoći unutar općeg proračuna</b>	<b>5.550.000</b>	<b>5.550.000</b>	<b>5.549.891</b>	<b>100,00</b>
3631	Tekuće pomoći unutar općeg proračuna	5.550.000	5.550.000	5.549.891	100,00
<b>38</b>	<b>Ostali rashodi</b>	<b>100.000</b>	<b>100.000</b>	<b>0</b>	<b>0,00</b>
<b>383</b>	<b>Kazne, penali i naknade štete</b>	<b>100.000</b>	<b>100.000</b>	<b>0</b>	<b>0,00</b>
3831	Naknade šteta pravnim i fizičkim osobama	100.000	100.000	0	0,00
<b>41</b>	<b>Rashodi za nabavu neproizvedene dugotrajne imovine</b>	<b>201.423</b>	<b>201.423</b>	<b>201.423</b>	<b>100,00</b>
<b>411</b>	<b>Materijalna imovina - prirodna bogatstva</b>	<b>201.423</b>	<b>201.423</b>	<b>201.423</b>	<b>100,00</b>
4111	Zemljište	201.423	201.423	201.423	100,00
<b>42</b>	<b>Rashodi za nabavu proizvedene dugotrajne imovine</b>	<b>247.592</b>	<b>247.592</b>	<b>247.393</b>	<b>99,92</b>
<b>422</b>	<b>Postrojenja i oprema</b>	<b>187.592</b>	<b>187.592</b>	<b>187.393</b>	<b>99,89</b>
4221	Uredska oprema i namještaj	180.000	180.000	185.928	103,29
4221	Komunikacijska oprema	7.592	7.592	1.465	19,30
4222	Instrumenti, uređaji i strojevi	0			
<b>426</b>	<b>Nematerijalna proizvedena imovina</b>	<b>60.000</b>	<b>60.000</b>	<b>60.000</b>	<b>100,00</b>
4262	Ulaganja u računalne programe	60.000	60.000	60.000	100,00
<b>45</b>	<b>Dodatna ulaganja na građevinskim objektima</b>	<b>310.000</b>	<b>310.000</b>	<b>307.395</b>	<b>99,16</b>
<b>451</b>	<b>Rashodi za dodatna ulaganja na građevinskim objektima</b>	<b>310.000</b>	<b>310.000</b>	<b>307.395</b>	<b>99,16</b>
4511	Rashodi za dodatna ulaganja na građevinskim objektima	310.000	310.000	307.395	99,16
<b>A</b>					
<b>1002</b>					
	<b>REDOVNO ODRŽAVANJE CESTA</b>	<b>44.989.509</b>	<b>44.989.509</b>	<b>43.969.363</b>	<b>97,73</b>
	<b>Rashodi za usluge</b>	<b>44.989.509</b>	<b>44.989.509</b>	<b>43.969.363</b>	<b>97,73</b>
	Usluge tekućeg i investicijskog održavanja	44.989.509	44.989.509	43.969.363	97,73
<b>323</b>		44.989.509	44.989.509	43.969.363	0,00
<b>A1003</b>					
	<b>IZVANREDNO ODRŽAVANJE CESTA</b>	<b>38.474.450</b>	<b>38.474.450</b>	<b>22.055.197</b>	<b>57,37</b>
	<b>Rashodi za usluge</b>	<b>38.474.450</b>	<b>38.474.450</b>	<b>22.055.197</b>	<b>57,37</b>
	Usluge tekućeg i investicijskog održavanja	38.474.450	38.474.450	22.055.197	57,37
		38.474.450	38.474.450	22.055.197	
<b>A</b>					
<b>1001</b>	<b>SERVISIRANJE UNUTARNJEG DUGA</b>	<b>2.424.000</b>	<b>2.424.000</b>	<b>2.423.630</b>	<b>99,98</b>
<b>54</b>	<b>Otplata glavnice primljenih kredita od tuzemnih kreditnih institucija izvan javnog sektora</b>	<b>2.424.000</b>	<b>2.424.000</b>	<b>2.423.630</b>	<b>99,98</b>
<b>544</b>	Otplata glavnice primljenih kredita od tuzemnih	2.424.000	2.424.000	2.423.630	99,98

	kreditnih institucija izvan javnog sektora				
5443					

#### **Članak 4.**

Sukladno članku 82. Pravilnika o proračunskom računovodstvu i računskom planu ("Narodne novine" 114/10, 13/11, 124/149, utvrđeni višak prihoda poslovanja za 2014. godinu u iznosu 12.058.389 kn uvećava se za preneseni višak prihoda u iznosu 726.246 kn raspoređuje za pokriće manjka od nefinancijske imovine u iznosu 756.211 kn te za pokriće manjka od financijske imovine u iznosu 2.423.630 kn.

Višak prihoda za prijenos u sljedeće obračunsko razdoblje iznosi 10.361.005 kn.

#### **Članak 5.**

Ovaj izvještaj o izvršenju financijskog plana za 2014. godinu dostavlja se Županijskoj skupštini Primorsko –goranske županije na suglasnost.

Klasa: 400-02/15-01/3  
Urbroj: 2170-05-13-15-1  
Rijeka, 30. ožujak 2015.

Predsjednik Upravnog vijeća

---

Kap. Marinko Dumanić

**2. OBRAZLOŽENJE OSTVARENJA PRIHODA I PRIMITAKA, RASHODA I  
IZDATAKA**

**FINANCIJSKOG PLANA ŽUPANIJSKE UPRAVE ZA CESTE**

**PRIMORSKO-GORANSKE ŽUPANIJE**

**ZA 2014. GODINU**

## 2.1. DJELOKRUG RADA

Županijska uprava za ceste Primorsko-goranske županije – ustanova za upravljanje županijskim i lokalnim cestama sa sjedištem u Rijeci na adresi Nikole Tesle 9/X, registrirana je pri Trgovačkom sudu u Rijeci za djelatnost ostalih općih javnih službi. Djelatnost ustanove je održavanje i zaštita županijskih i lokalnih cesta, građenje te projektiranje županijskih i lokalnih cesta.

Županijska uprava za ceste PGŽ-a je registrirana pod matičnim brojem subjekta 040101097.

Skraćeni naziv: Županijska uprava za ceste

Sjedište: Nikole Tesle 9/X

Matični broj: 01322940

OIB: 97967544201

Broj žiro računa: HR3023400091110098147

RKP: 38229

Tijela Županijske uprave za ceste su:

- Upravno vijeće
- Ravnatelj
- Stručno vijeće

Upravno vijeće ima tri člana i imenuje se na mandat od četiri godine odlukom župana.

Županijsku upravu za ceste predstavlja, zastupa, organizira rad i vodi ravnatelj.

Radi obavljanja djelatnosti a sukladno odredbama Zakona o cestama, Odluke o osnivanju i Statuta u Županijskoj upravi za ceste su ustrojene sljedeće ustrojbene jedinice:

- Ured ravnatelja
- Odjel za održavanje i za zaštitu županijskih i lokalnih cesta
- Odjel za gradnju i održavanje županijskih i lokalnih cesta
- Odsjek za pravne i opće poslove
- Odsjek za financijske poslove

Unutar navedenih ustrojbenih jedinica tijekom 2014. godine bilo je zaposleno 12 djelatnika.

Sredstva za rad ŽUC-a i obavljanje gore navedenih djelatnosti osiguravaju se iz:

- Prihoda utvrđenih odredbama Zakona o cestama
- Sufinanciranja iz proračuna PGŽ-a, gradova i općina

Opći akti ŽUC-a su Statut, pravilnici i drugi akti kojima se na detaljniji način reguliraju pojedina pitanja iz djelatnosti uprave, a iste donosi Upravno vijeće.

Županijska uprava za ceste djeluje na području Primorsko-goranske županije, na način da upravlja, gradi i održava ceste u ukupnoj dužini od 893,20 km, od toga 569,10 km spada u županijske ceste, a 324,10 km u lokalne ceste.

## 2.2. UVOD

Zakonom o proračunu ("Narodne novine" broj 87/08 i 136/12) i Pravilnikom o polugodišnjem i godišnjem izvještaju o izvršenju proračuna ("Narodne novine" broj 24/13), propisana je obveza sastavljanja i podnošenja godišnjeg izvještaja o izvršenju financijskog plana na usvajanje predstavničkom tijelu područne (regionalne) samouprave.

Godišnji izvještaj o izvršenju financijskog plana (sukladno odredbama članka 108. st 2 Zakona o proračunu) plana sadrži:

- prikaz ukupnih prihoda i primitaka, te rashoda i izdataka na razini odjeljka ekonomske klasifikacije (opći dio financijskog plana)
- posebni dio financijskog plana po organizacijskoj i programskoj klasifikaciji na razini odjeljka ekonomske klasifikacije i
- obrazloženje ostvarenja prihoda i primitaka, rashoda i izdataka.

U skladu s ovom zakonskom obvezom, sastavljen je Godišnji izvještaj o izvršenju Financijskog plana Županijske uprave za ceste Primorsko-goranske županije za 2014. godinu.

U općem i posebnom dijelu Godišnjeg izvještaja o izvršenju Financijskog plana Županijske uprave za ceste Primorsko-goranske županije za 2014. godinu dani su podaci o planiranim prihodima/primitcima i rashodima/izdacima kroz Izvorni plan i Tekući plan te njihovom izvršenju u 2014. godini, a u općem dijelu i usporedni podaci o izvršenju s 2013. godini.

Sukladno Pravilniku, Izvorni plan su posljednje izmjene i dopune financijskog plana donesene od strane Županijske skupštine, a Tekući plan su posljednje izmjene i dopune financijskog plana s uključenim naknadno izvršenim preraspodjelama. Podaci o izvršenju i planu iskazani su na razini odjeljka ekonomske klasifikacije (četvrta razina računskog plana).

Ravnatelj Županijske uprave za ceste PGŽ-a može odobriti preraspodjelu sredstava na proračunskim stavkama unutar pojedinih skupina rashoda, pri čemu umanjene pojedine stavke ne može biti veće od 5% sredstava utvrđenih na stavci rashoda koja se umanjuje. U razdoblju siječanj – prosinac 2014. godine utvrđena je potreba za preraspodjelama sredstava uvjetovana činjenicom i okolnostima koje nisu bile poznate u vrijeme planiranja i donošenja II Izmjena i dopuna Financijskog plana za 2014. godinu.

Financiranje rashoda i izdataka u 2014. godini izvršeno je na osnovu sljedećih dokumenata:

- Financijskog plana Županijske uprave za ceste PGŽ-a za 2014. godinu i projekcije za 2015. i 2016. godinu koji je donesen od strane Skupštine Primorsko-goranske županije 02. prosinca 2013. godine
- I Izmjene i dopune Financijskog plana Županijske uprave za ceste PGŽ-a za 2014. godinu i projekcije za 2015. i 2016. godinu koji je donesen od strane Županijske skupštine Primorsko-goranske županije 17. srpnja 2014. godine
- II Izmjene i dopune Izmjene i dopune Financijskog plana Županijske uprave za ceste PGŽ-a za 2014. godinu i projekcije za 2015. i 2016. godinu koji je donesen od strane Županijske skupštine Primorsko-goranske županije 27. studenog
- Tekući plan u kojem je temeljem Odluke ravnatelja izvršena preraspodjela rashoda sukladno članku 46. Zakona o proračunu i Odluci o osnivanju Županijske uprave za ceste PGŽ-a.

### 3.3. IZVRŠENJE FINANCIJSKOG PLANA ZA 2014. GODINU A RAČUN PRIHODA I RASHODA

U nastavku teksta te u tabelarnim prikazima, daje se osvrt na izvršenje 2014. godine u odnosu na Tekući plan za 2014. godinu.

U tablici 1. koja slijedi daje se pregled ostvarenih prihoda i primitaka, rashoda i izdataka Financijskog plana Županijske uprave za ceste PGŽ-a za 2014. godinu.

**Tablica 1. Ostvarenje Financijskog plana ŽUC-a PGŽ-a za 2014. godinu**

Red. br.	OPIS	TEKUĆI PLAN ZA 2014.	OSTVARENJE ZA 2014.	Indeks (4/3*100)
<b>A</b>	<b>UKUPNI PRIHODI I PRIMICI</b>	<b>98.857.773</b>	<b>92.417.787</b>	<b>93,49</b>
<b>1.</b>	<b>UKUPNI PRIHODI</b>	<b>98.857.773</b>	<b>92.417.787</b>	<b>93,49</b>
	Prihodi poslovanja	98.857.773	92.417.787	93,49
	Prihodi od nefinancijske imovine	0	0	0,00
<b>B</b>	<b>UKUPNI RASHODI I IZDACI (1+2)</b>	<b>100.686.970</b>	<b>82.783.029</b>	<b>82,21</b>
<b>1.</b>	<b>UKUPNI RASHODI</b>	<b>98.262.970</b>	<b>80.359.399</b>	<b>81,74</b>
	Rashodi poslovanja	97.503.955	79.603.188	81,64
	Rashodi za nabavu nefinancijske imovine	759.015	756.211	99,50
<b>2.</b>	<b>IZDACI ZA FINANCIJSKU IMOVINU I OTPLATE ZAJMOVA</b>	<b>2.424.000</b>	<b>2.423.630</b>	<b>99,98</b>
<b>C</b>	<b>VIŠAK/MANJAK 2014. GODINE</b>		<b>9.634.758</b>	
<b>D</b>	<b>VIŠAK PRIHODA PRENESENI</b>	<b>1.829.197</b>	<b>726.246</b>	
<b>E</b>	<b>VIŠAK/MANJAK PRIHODA (A-B+D)</b>	<b>0</b>	<b>10.361.004</b>	

Ukupni prihodi i primici ostvareni su u iznosu **92.417.787 kn** ili **93,49 %** godišnjeg plana, **ukupni rashodi i izdaci** izvršeni su u iznosu **82.783.029** ili **82,21%** godišnjeg plana što viškom prihoda i primitaka za 2014. godinu iznosu 9.634.758 kn (Tablica 1. ad) C).

#### 3.3.1. PRIHODI I PRIMICI

U tablici 2. daje se pregled ostvarenih prihoda u 2014. godini s usporednim pokazateljima ostvarenja u prethodnoj godini 2013. godini.

**Tablica 2. Ostvarenje prihoda u 2014. godini s usporednim pokazateljima ostvarenja u 2013. g**

NAZIV	OSTVARENJE ZA 2013.	TEKUĆI PLAN	OSTVARENJE ZA 2014.	Indeks ostvarenje 2014./2013	Indeks ostvarenje / tekući plan
<b>PRIHODI POSLOVANJA</b>	<b>96.686.753</b>	<b>98.857.773</b>	<b>92.417.787</b>	<b>95,58</b>	<b>93,49</b>
<b>1. Pomoći iz inozemstva (darovnice) i od subjekata unutar općeg proračuna</b>	<b>18.315.835</b>	<b>18.867.773</b>	<b>12.640.375</b>	<b>69,01</b>	<b>66,99</b>
Tekuće pomoći iz proračuna	12.681.452	15.806.773	9.587.500	75,60	60,65
Tekuće pomoći od ostalih subjekata unutar općeg proračuna	5.634.383	3.061.000	3.052.875	54,18	99,73
<b>2. Prihodi od imovine</b>	<b>77.943.548</b>	<b>79.900.000</b>	<b>79.659.651</b>	<b>102,20</b>	<b>99,69</b>
Prihodi od financijske imovine - kamate na oročena sredstva i po viđenju	233.326	200.000	180.094	77,19	90,05
Prihodi od nefinancijske imovine - naknade za uporabu javnih cesta	77.710.222	79.700.000	79.479.557	102,28	99,72
<b>3. Prihodi od upravnih i administrativnih pristojbi, pristojbi po posebnim propisima i naknada</b>	<b>426.810</b>	<b>70.000</b>	<b>67.449</b>	<b>15,80</b>	<b>96,36</b>
Upravne i administrativne pristojbe	426.810	70.000	67.009	15,70	95,73
<b>4. Prihodi po posebnim propisima - ostali nespomenuti prihodi</b>	<b>0</b>	<b>0</b>	<b>440</b>	<b>0,00</b>	
<b>5. Ostali prihodi</b>	<b>560</b>	<b>20.000</b>	<b>50.312</b>	<b>8.984,29</b>	<b>251,56</b>
<b>PRIHODI OD NEFINANCIJSKE IMOVINE</b>	<b>50.675</b>	<b>0</b>	<b>0</b>	<b>0,00</b>	<b>0</b>
6. Prihodi od prodaje postrojenja i opreme	1.375			0,00	0
7. Prihodi od prodaje prijevoznih sredstava	49.300	0	0	0,00	0

Ukupni prihodi u 2014. godini ostvareni su u iznosu 92.417.787 kn ili 93,49% godišnjeg plana, a u odnosu na ostvarene prihode u 2013. godini manji su za 4,42 %.

Prihode Županijske uprava za ceste PGŽ-a ostvarene u 2014. godine u 100%-tnom iznosu čine prihodi poslovanja. Prihodi od nefinancijske imovine, te primitci od financijske imovine i zaduženja nisu ostvareni.

U nastavku slijedi obrazloženje ostvarenja prihoda i primitaka za 2014. godinu u odnosu na planske veličine s obrazloženjem njihova ostvarenja i pojašnjenjem većih odstupanja.

□ **PRIHODI POSLOVANJA**

Prihodi poslovanja planirani su u iznosu 98.857.773 kn, a ostvareni u iznosu 92.417.787kn. Prihodi poslovanja klasificirani su po sljedećim skupinama:

- Pomoći od subjekata unutar općeg proračuna
- Prihodi od imovine
- Prihodi od upravnih i administrativnih pristojbi i po posebnim propisima

U izvještajnom razdoblju pojedine vrste prihoda poslovanja ostvarene su kako slijedi:

➤ **POMOĆI IZ INOZEMSTVA I OD SUBJEKATA UNUTAR OPĆEG PRORAČUNA**

Prihodi od pomoći unutar općeg proračuna planirani su u 2014. godini u iznosu od 18.867.773 kn, a ostvareni su u iznosu 12.640.375 kn ili 66,99% godišnjeg plana. U odnosu na 2013. godinu ostvareni su za 5.675.460 kn ili 30,99% manje.

Pomoći se odnose na pomoći iz županijskog proračuna, gradskih i općinskih proračuna te pomoći iz financijskih sredstava Hrvatskih cesta d.o.o., a temelje se na sklopljenim sporazumima o sufinanciranju pojedinih projekata i Pravilniku o rasporedu sredstava za financiranje građenja i održavanja javnih cesta županijskim upravama za ceste u 2014. godini (NN 45/14).

U 2014. godini su ostvarene su sljedeće pomoći:

#### **Tekuće pomoći iz proračuna**

Tekuće pomoći iz proračuna čine:

- Pomoći iz proračuna PGŽ-a u iznosu 6.125.579 kn
- Pomoći iz gradskih proračuna u iznosu 544.308 kn
- Pomoći iz općinskih proračuna u iznosu 2.917.613 kn

Tekuće pomoći iz proračuna PGŽ-a, gradskih i općinskih proračuna planirane su u iznosu 15.806.773 kn a ostvarene su u iznosu 9.587.500 kn ili 60,65% godišnjeg plana što je 75,60% od ostvarenja u 2013. godini.

Od ukupnog iznosa doznačenog iz županijskog proračuna 3.144.276 kn odnosi se na otplatu anuiteta dugoročnog kredita za financiranje pripremnih radova i imovinsko pravne pripreme zemljišta za cestu ŽC 5025 Rujevica – Marčelji, 2.779.880 kn za sanaciju dijela prometnice na području sportskog centra Platak i 201.423 kn za otkup zemljišta u vezi izgradnje pogranične ceste Čabar – Hrvatsko – Ložac – Brod na Kupi.

Ostvarene tekuće pomoći gradova i općina za sufinanciranje sanacije cesta date su u tabeli koja slijedi:

**Tablica 3. Ostvarenje tekuće pomoći gradova i općina**

Grad/Općina	Plan za 2014.	Ostvarenje 2014.
Mali Lošinj ŽC 5161	1.000.000	0
Kampor ŽC 5139	160.000	107.596
Dunat-Punat ŽC 5125	3.900.000	0
Vrbnik ŽC 5108	50.000	0
Omišalj ŽC 5083	71.200	62.085
Lipa LC 58013	1.052.756	1.052.719
Križić-Beli LC58084	550.000,00	436.712
Milčetić LC 58089	350.000,00	0
Vrbovsko ŽC 5034	590.000	0
Cavle ŽC 5055		74.811
<b>I. OBVEZE PO UG. IZ 2014.</b>	<b>7.723.956</b>	<b>1.733.923</b>
Kostrena LC58054	435.852	435.852
Op.Vinodolska ŽC 5062	242.112	194.112
Punat ŽC 5125	495.680	495.680
Omišalj ŽC 5083	200.000	200.000
Vrbnik ŽC 5108	120.000	120.000
Mošć. Draga ŽC5082		30.000
Lokve ŽC 5067		26.000
Fužine ŽC 5062 i 5068	387.750	226.354
<b>II. OBVEZE PO UGOVORIMA IZ RANIJIH GODINA</b>	<b>1.881.394</b>	<b>1.727.998</b>
<b>SVEUKUPNO I+II</b>	<b>9.605.350</b>	<b>3.461.921</b>

Tekuće pomoći iz proračuna općina i gradova ostvarene su u iznosu 3.461.921 kn ili 36,04% planiranog iznos. Na ostvarenje plana tekućih pomoći gradova i općina utjecala je realizacija plana izvanrednog održavanja cesta. Naime, radovi na sanaciji ceste ŽC 5125 Dunat-Punat, ŽC Vrbovsko, LC 58089 Milčetić preneseni su u 2015. godinu, te su time i ugovorne obveze s osnova sufinanciranja prenesene u 2015. godinu.

Tekuće pomoći Grada Mali Lošinj, općine Vrbnik i općine Malinska doznačene su u 2015. godini.

#### **Tekuće pomoći od ostalih subjekata unutar općeg proračuna**

Pomoći od ostalih subjekata unutar općeg proračuna odnose se na sredstva doznačena od Hrvatskih cesta d.o.o. Zagreb koja su Županijskoj upravi za ceste PGŽ-a raspoređena Pravilnikom o izmjenama i dopunama Pravilnika o rasporedu sredstava za financiranje građenja i održavanja javnih cesta županijskim upravama za ceste u 2013. godini (NN 4/14), Odlukom o rasporedu sredstava za interventne zahvate po posebnom nalogu ministra ("Narodne novine" 91/13) i Pravilnik o rasporedu sredstava za financiranje građenja i održavanja javnih cesta županijskim upravama za ceste u 2014. godini (NN 45/14).

Ostvareni prihod od HC-a u iznosu 3.052.875 odnosi se na sredstva doznačena za interventne zahvate izvršene na lokalnoj cesti LC 58075 Grižane – Podbadanj u 2013. godini u iznosu 336.000 kn i za brojače prometa 216.875 kn nabavljene u 2013. godini te 2.500.000 kn za financiranje građenja i održavanja javnih cesta prema Pravilniku o rasporedu sredstava za 2014. godinu.

#### **PRIHODI OD IMOVINE**

Prihodi od imovine vrijednosno su najznačajniji prihodi Županijske uprave za ceste PGŽ-a, planirani su u iznosu 79.900.000 kn, a ostvareni u iznosu od 79.659.651 kn ili 99,69% godišnjeg plana. Naplaćeni prihodi od imovine u 2014. godine veći su za 2,20% u odnosu na 2013. godinu.

#### **Prihodi od financijske imovine**

Prihodi od financijske imovine odnose se na prihode od kamata na oročena sredstva i na depozite po viđenju, a ostvareni su u iznosu os 180.094 kn što iznosi 90,05% godišnjeg plana.

#### **Prihodi od nefinancijske imovine**

Prihodi od nefinancijske imovine obuhvaćaju prihode od godišnje naknade za uporabu javnih cesta što se plaća pri registraciji motornih i priključnih vozila i naknade za korištenje cestovnog zemljišta, a ostvareni su u iznosu 79.479.557 kn što čini 80,59% svih ostvarenih prihoda.

U okviru prihoda od naknade za ceste iskazani su prihodi kako slijedi u nastavku:

**Tabela 4. Ostvarenje prihoda od naknada za ceste u 2014.**

Red. br.	OPIS	OSTVARENJE ZA 2014.
<b>1.</b>	<b>PRIHODI OD NEFINANCIJSKE IMOVINE</b>	<b>79.479.557</b>
2.	Godišnja naknada za uporabu javnih cesta	78.727.791
3.	Povrati godišnje naknade za uporabu javnih cesta	- 421.570
4.	Godišnja naknada za uporabu javnih cesta-MPPI	627.217
5.	Naknada za korištenje cestovnog zemljišta	546.119

Sukladno zakonu o cestama jedan od izvora sredstava za financiranje održavanja cesta je godišnja naknada za uporabu javnih cesta, koja se plaća pri registraciji motornih i priključnih vozila.

U 2014. godini na ime godišnje naknade za uporabu javnih cesta doznačeno je 78.727.791 kn.

Povrat godišnje naknade u iznosu 421.750 kn odnosi se na naknade vraćene vlasnicima vozila koji odjave svoja vozila, a imaju pravo na povrat dijela plaćene naknade za razdoblje u kojem je prestala uporaba javnih cesta. Pravo na povrat naknade za ceste ostvaruju i osobe s invaliditetom temeljem Rješenja izdanog od Ministarstva pomorstva, prometa i infrastrukture. Ovi povrati nadoknađuju se ŽUC-u od resornog Ministarstva, te je s tog osnova ostvaren prihod od 627.217 kn.

Prihodi od naknada za korištenje cestovnog zemljišta u iznosu 546.119 kn odnose se na prihod po osnovi naknada doznačen od HT-Hrvatske telekomunikacije d.d. 376.199 kn, zatim od tvrtke Petrol d.d., Bolješić servisi i Dražice iskopi d.o.o.

#### **PRIHODI OD UPRAVNIH I ADMINISTRATIVNIH PRISTOJBI, PRISTOJBI PO POSEBNIM PROPISIMA I NAKNADA**

Prihodi od upravnih i administrativnih pristojbi, pristojbi po posebnim propisima i naknada ostvareni su iznosu 117.761 kn, a čine ih prihodi od upravnih i administrativnih pristojbi i ostali prihodi.

Prihodi od upravnih i administrativnih pristojbi ostvareni su u iznosu 67.009 kn što je 95,73% godišnjeg plana. Ove prihode čine naplaćeni troškovi u postupku izdavanja upravnih akata. Prihodi su obračunati i naplaćeni temeljem Odluke o visini troškova u postupku izdavanja upravnih akata od 23.05.2012. godine (Klasa: 340-09/12-14/6; Urbroj:2170-02-06-12-5).

Ostali prihodi ostvareni su u iznosu 50.752 kn.

### 3.3.2 RASHODI I IZDACI

U tablici koja slijedi daje se usporedni pregled izvršenih rashoda i izdataka Županijske uprave za ceste PGŽ-a 2014. godini s usporednim pokazateljima ostvarenja u 2013. godini.

**Tablica 5. Izvršenje rashoda i izdataka u 2014. godini s usporednim pokazateljima za 2013. godinu**

NAZIV	IZVRŠENJE ZA 2013.	TEKUĆI PLAN	IZVRŠENJE ZA 2014.	Indeks izvršenje 2014/2013	Indeks izvršenje/ tekući plan
<b>1.RASHODI POSLOVANJA</b>	<b>98.895.073</b>	<b>97.503.955</b>	<b>79.603.188</b>	<b>80,49</b>	<b>81,64</b>
Rashodi za zaposlene	2.904.657	3.133.390	3.001.415	103,33	95,79
Materijalni rashodi	90.074.321	88.175.565	70.526.538	78,3	79,98
Financijski rashodi	579.168	545.000	525.344	90,71	96,39
Pomoći dane u inozemstvo i unutar općeg proračuna	5.202.054	5.550.000	5.549.891	0	100,00
Ostali rashodi	134.873	100.000	0	0	0
<b>2. RASHODI ZA NABAVU NEFINANCIJSKE IMOVINE</b>	<b>404.186</b>	<b>759.015</b>	<b>756.211</b>	<b>187,09</b>	<b>99,63</b>
Rashodi za nabavu neproizvedene dugotrajne imovine	10.872	201.423	201.423	1.852,68	100,00
Rashodi za nabavu proizvedene dugotrajne imovine	393.314	247.592	247.393	62,9	99,92
Rashodi za dodatna ulaganja na nefinancijskoj imovini	0	310.000	307.395	0	99,16
Dodatna ulaganja na građevinskim objektima	0	310.000	307.395	0	99,16
<b>3. IZDACI ZA FIN.IMOVINU I OTPLATE ZAJMOVA</b>	<b>2.409.939</b>	<b>2.424.000</b>	<b>2.423.630</b>	<b>100,57</b>	<b>99,98</b>
Izdaci za otplatu glavnice primljenih kredita i zajmova	2.409.939	2.424.000	2.423.630	100,57	99,98
<b>UKUPNI RASHODI I IZDACI (1+2+3)</b>	<b>101.709.198</b>	<b>100.686.970</b>	<b>82.783.029</b>	<b>81,39</b>	<b>82,22</b>

**Ukupni rashodi i izdaci** za 2014. godinu planirani su u iznosu **100.686.970 kn**, a izvršeni u iznosu **82.783.029 kn** što predstavlja **82,22%** godišnjeg plana.

Ukupne rashode i izdatke čine: rashodi poslovanja, rashodi za nabavu nefinancijske imovine i izdaci za financijsku imovinu i otplate zajmova.

U nastavku slijedi obrazloženje rashoda i izdataka u 2014. godini.

#### **RASHODI POSLOVANJA**

Rashodi poslovanja planirani su u iznosu 97.503.955 kn, a izvršeni u iznosu 79.603.188 kn što predstavlja 81,64% godišnjeg plana.

Pojedine vrste rashoda unutar rashoda poslovanja izvršene su kako slijedi:

##### ➤ **Rashodi za zaposlene**

Rashodi za zaposlene planirani su u iznosu 3.133.390 kn, a izvršeni su u iznosu 3.001.415 kn što je 95,79% godišnjeg plana.

Rashodi za zaposlene obuhvaćaju bruto plaće, doprinose na plaće i ostale rashode za zaposlene (jubilarne nagrade, otpremnine pri odlasku u mirovinu i sl.)

U odnosu na izvršene rashode za zaposlene u 2013. godine, izvršeni rashodi za zaposlene u 2014. godini veći su za 3,33 na što je utjecalo zapošljavanje djelatnika na određeno vrijeme zbog povećanog obima posla u razdoblju od 29.06.2013. godine do 29.06.2014. godine.

#### ➤ **Materijalni rashodi**

Materijalni rashodi izvršeni su u iznosu 70.526.538 kn ili 79,98% godišnjeg plana, a u strukturi rashoda poslovanja čine najveći dio s 72,33%.

U strukturi izvršenih materijalnih rashoda u 2014. godini, najveći je udjel rashoda za usluge s 98,98%, slijede ostali nespomenuti rashodi s 0,53%, rashodi za materijal i energiju s 0,36% i naknade troškova zaposlenima s 0,13%.

**Rashodi za usluge** izvršeni su u iznosu 69.807.995 kn ili 79,89% godišnjeg plana, a najveći dio odnosi se na redovno i izvanredno održavanje cesta 65.982.060 kn ili 94,52% ukupnih rashoda za usluge. Rashodi za usluge obuhvaćaju i rashode za uređenje prostora u iznosu 673.160 kn (u 2014. godini uloženo je u uređenje poslovnog prostora u vlasništvu ŽUC-a), zatim usluge telefona i pošte, komunalne usluge, intelektualne, računalne usluge, naknade stanicama za tehnički pregled i sl.

**Ostali nespomenuti rashodi poslovanja** su izvršeni u iznosu 371.078 kn ili 91,40% godišnjeg plana, radi se o naknadama za rad predstavničkih i izvršnih tijela, rashodima za reprezentaciju, premije osiguranja, članarine, pristojbe i naknade (javno bilježničke, sudske i sl.) .

**Rashodi za materijal i energiju** izvršeni su u iznosu od 254.038 kn ili 90,65% godišnjeg plana, od čega se najveći dio izvršenih rashoda odnosi na rashode za energiju u iznosu 165.250 kn, a ostatak izvršenih rashoda se odnosi na rashode za uredski materijal, sitni inventar i drugo.

**Naknade troškova zaposlenima** su izvršene u iznosu od 93.427 kn ili 89,83% plana i to su naknade za prijevoz, za službena putovanja i stručno usavršavanje zaposlenika.

#### ➤ **Financijski rashodi**

Financijski rashodi izvršeni su u iznosu 525.344 kn što je 96,39% u odnosu na godišnji plan. Financijski rashodi se odnose na plaćene kamate na primljeni kredit i na troškove platnog prometa.

#### ➤ **Pomoći dane u inozemstvo i unutar općeg proračuna**

Tekuće pomoći unutar općeg proračuna izvršene su u iznosu 5.549.891 kn što predstavlja 100% godišnjeg plana, a sredstva su doznačena Gradu Rijeci na ime godišnje naknade za uporabu javnih cesta, koja se plaća pri registraciji vozila, za ceste koje su im prenesene kao nerazvrstane temeljem čl. 98 Zakona o cestama. Prijenos sredstava vrši se mjesečno u iznosu 6,8 % od ukupno naplaćene naknade za ceste, što odgovara postotku prijenosa javnih cesta u nerazvrstane na području Grada Rijeke.

#### □ **RASHODI ZA NABAVU NEFINANCIJSKE IMOVINE**

Rashodi za nabavu nefinancijske imovine planirani su u iznosu od 759.015 kn, a 2014. godini izvršeni su u iznosu od 756.211 kn ili 99,63%.

Izvršeni rashodi se odnose na otkup zemljišta, nabavu informatičke opreme (server, PC, software), ulaganja u računalne programe i dodatna ulaganja na građevinskim objektima (zamjena vanjskih prozora i vrata).

#### **B. IZDACI ZA FINANCIJSKU IMOVINU I OTPLATE ZAJMOVA**

Rashodi za financijsku imovinu i otplate zajmova planirani su u iznosu 2.424.000 kn, a u 2014. godini izvršeni su u iznosu od 2.423.630 kn što je 99,98% godišnjeg plana.

Izvršeni izdaci se odnose na otplatu rate dugoročnog kredita Privrednoj banci d.d. Zagreb.

#### **C. RASPOLOŽIVA SREDSTVA IZ PRETHODNE GODINE**

Utvrđen je višak prihoda za 2014. godinu 9.634.758 kn, uvećan za preneseni višak prihoda prethodne godine u iznosu 726.246 kn, iznosi 10.361.004 kn. Ostvareni višak prihoda prijenosi se u sljedeće obračunsko razdoblje.

#### **3.4. POSEBNI DIO**

U skladu s Pravilnikom o polugodišnjem i godišnjem izvještaju o izvršenju proračuna ("Narodne novine" 24/13) u Posebnom dijelu izvještaja rashodi su razvrstani u programe:

- opći poslovi,
- redovno održavanje cesta
- izvanredno održavanje cesta,
- servisiranje unutarnjeg duga

te unutar programa po računima ekonomske klasifikacije.

### A 1000 OPĆI POSLOVI

Ciljevi programa zajedničkih stručnih i administrativnih poslova su: putem stručnog nadzora osigurati kontrolu na poslovima održavanja, modernizacije i građenja županijskih i lokalnih cesta, osigurati redovito ispunjenje obaveza za zaposlene, materijalnih rashoda koji su potrebni za izvršenje zadaća Županijske uprave za ceste PGŽ-a, te rashoda za nabavu nefinancijske imovine, praćenje naplate naknade za ceste i ostalih prihoda kao i osiguranja poslovanja sukladno zakonskim propisima.

U 2014. godini planirano je 14.732.095 kn za program A 1000 – Opći poslovi, a nastali rashodi vezani su za realizaciju ciljeva programa: plaće, doprinosi na plaće, naknade troškova zaposlenima, rashodi za materijal i energiju, rashodi za usluge, ostali nespomenuti rashodi poslovanja, ostali financijski rashodi, pomoći unutar općeg proračuna i nabava opreme. Izvršeni rashodi u 2014. godini iznose 14.334.043 kn ili 97,30% plana.

**Tablica 6. Izvršenje rashoda i izdataka općih poslova u 2014. godini s usporednim pokazateljima za 2013. godinu**

NAZIV	IZVORNI PLAN ZA 2014.	TEKUĆI PLAN ZA 2014.	IZVRŠENJE ZA 2014.	INDEKS IZVRŠENJE / TEKUĆI PLAN
<b>OPĆI TROŠKOVI</b>	<b>14.732.095</b>	<b>14.732.095</b>	<b>14.334.043</b>	<b>97,3</b>
<b>Rashodi za zaposlene</b>	<b>3.133.390</b>	<b>3.133.390</b>	<b>3.001.415</b>	<b>95,79</b>
Plaće	2.498.200	2.498.200	2.416.042	96,71
Ostali rashodi za zaposlene	205.500	205.500	184.639	89,85
Doprinosi na plaće	429.690	429.690	400.734	93,26
<b>Materijalni rashodi</b>	<b>4.744.690</b>	<b>4.744.690</b>	<b>4.501.182</b>	<b>94,87</b>
Naknade troškova zaposlenima	104.000	104.000	92.631	89,07
Rashodi za materijal i energiju	280.250	280.250	254.038	90,65
Rashodi za usluge	3.951.440	3.951.440	3.783.435	95,75
Naknade troškova osobama izvan radnog odnosa	3.000	3.000	0	0
Ostali nespomenuti rashodi poslovanja	406.000	406.000	371.078	91,4
<b>Financijski rashodi</b>	<b>545.000</b>	<b>545.000</b>	<b>525.344</b>	<b>96,39</b>
Bankarske usluge i usluge platnog prometa	20.000	20.000	14.305	71,53
Kamate na primljene zajmove	525.000	525.000	511.039	97,34
<b>Pomoći unutar općeg proračuna</b>	<b>5.550.000</b>	<b>5.550.000</b>	<b>5.549.891</b>	<b>100</b>
<b>Ostali rashodi</b>	<b>100.000</b>	<b>100.000</b>	<b>0</b>	<b>0</b>
Kazne, penali i naknade štete	100.000	100.000	0	0
<b>Rashodi za nabavu nefinancijske imovine</b>	<b>759.015</b>	<b>759.015</b>	<b>756.211</b>	<b>99,63</b>
<b>Rashodi za nabavu neproizv. dugotrajne imovine</b>	<b>201.423</b>	<b>201.423</b>	<b>201.423</b>	<b>100</b>
Materijalna imovina - prirodna bogatstva	201.423	201.423	201.423	100
Rashodi za nabavu proizvedene dugotrajne imovine	247.592	247.592	247.393	99,92
Postrojenja i oprema	187.592	187.592	187.393	99,89
Nematerijalna proizvedena imovina	60.000	60.000	60.000	100
<b>Dodatna ulaganja na građevinskim objektima</b>	<b>310.000</b>	<b>310.000</b>	<b>307.395</b>	<b>99,16</b>
Rashodi za dodatna ulaganja na građevinskim objektima	310.000	310.000	307.395	99,16

Rashodi programa Opći poslovi obrazloženi su u poglavlju 3.3.2. Rashodi i izdaci.

#### **A 1002 REDOVITO ODRŽAVANJE CESTA**

Program obuhvaća aktivnosti redovitog održavanja cesta propisane Pravilnikom o održavanju ("Narodne novine" 25/86, 55/98 i 162/98 i 90/14) koje se provode na osnovu godišnjeg plana tijekom cijele godine sukladno operativnom (mjesečnom) planu.

Cilj programa je osigurati siguran promet na cestama, zaštitu cesta i sprječavanje propadanja cesta.

Tijekom 2014. godine Županijska uprava za ceste je ostvarila postavljene ciljeve, a u okviru raspoloživih sredstava prednost je data radovima prema učešću u sigurnosti prometa.

U tablici 7. koja slijedi daje se usporedni pregled izvršenih radova redovnog održavanja županijskih i lokalnih cesta u 2014. godini s usporednim pokazateljima za 2013. godinu.

**Tablica 7 . Izvršenje radova redovitog održavanja u 2014. g. s usporednim pokazateljima za 2013. godinu**

NAZIV	IZVRŠENJE ZA 2013.	TEKUĆI PLAN	IZVRŠENJE ZA 2014.	Indeks izvršenje 2014/2013	Indeks izvršenje / tekući plan
1. Pregled cesta i objekata	1.582.479	1.651.841	1.574.226	99,48	95,30
2. Održavanje kolnika	7.617.570	13.086.919	13.968.001	183,37	106,73
3. Održavanje bankine i berme	1.401.117	2.348.299	2.359.970	168,43	100,50
4. Održavanje usjeka, zasjeka i nasipa	179.365	370.579	396.567	221,09	107,01
5. Održavanje objekata za odvodnju	1.868.182	2.842.301	2.812.825	150,56	98,96
6. Održavanje opreme ceste	3.321.177	3.961.244	3.945.894	118,81	99,61
7. Košnja trave i održavanje zelenila	3.054.631	3.634.769	3.606.709	118,07	99,23
8. Održavanje objekata (zidova, mostova, vijadukata, nadvožnjaka, nadhodnika, podhodnika, tunela, galerija i sl.)	161.117	543.294	315.607	195,89	58,09
9. Sustavi, instalacije, uređaji	129.394	137.500	74.385	57,49	54,10
10. Održavanje cesta i objekata u zimskim uvjetima	16.790.124	11.457.894	11.079.930	65,99	96,70
11. Ostali radovi	1.050.177	2.554.878	2.455.378	233,81	96,10
12. Isporuka soli	2.477.561	2.400.000	1.379.871	55,69	57,49
13. Razlika u cijeni	1.594.828	-	-	-	-
	<b>41.007.722</b>	<b>44.989.508</b>	<b>43.969.363</b>	<b>107,22</b>	<b>97,73</b>

Program redovitog održavanja cesta u 2014. godine izvršen je u iznosu 43.969.363 kn, što je 97,73% godišnjeg plana.

#### **A 1003 IZVANREDNO ODRŽAVANJE CESTA**

Program izvanredno održavanje cesta obuhvaća grupu zahtjevnijih i opsežnijih radova održavanja cesta, a temeljni im je cilj dugotrajnije uređenje i poboljšanja pojedinih dijelova ceste bez izmjene njenih tehničkih elemenata, osiguranje sigurnosti, stabilnosti i trajnosti ceste i cestovnih objekata i povećanje sigurnosti prometa. Radovi izvanrednog održavanja izvode se povremeno, a njihov opseg vezan je za stupanj dotrajlosti ili oštećenja ceste.

U tablici 8. koja slijedi daje se usporedni pregled izvršenih radova izvanrednog održavanja županijskih i lokalnih cesta u 2014. godini s usporednim pokazateljima za 2013. godinu.

**Tablica 8. Izvršenje radova izvanrednog održavanja u 2014. g. s usporednim pokazateljima za 2013. godinu**

NAZIV	IZVRŠENJE ZA 2013.	TEKUĆI PLAN	IZVRŠENJE ZA 2014.	Indeks izvršenje 2014/2013	Indeks izvršenje/ tekući plan
1. Sanacija cesta	23.857.173	28.175.769	12.601.917	52,82	44,73

2. Mostovi (sanacija , projektiranje, pregled mostova)	953.822	228.310	93.115	9,76	40,78
3. Postava odbojne ograde	404.684	755.000	754.589	186,46	99,95
4. Hitne intervencije	1.349.738	1.611.394	1.413.330	104,71	87,71
5. Projektiranje	1.321.375	1.075.000	1.031.375	78,05	95,94
6. Baza cestovnih podataka	299.990	300.000	299.973	99,99	99,99
7. Geodetski radovi	437.425	212.000	203.187	46,45	95,84
8. Preneseni radovi iz 2012./2013. godine	16.765.477	6.116.977	5.657.711	33,75	92,49
	<b>45.389.684</b>	<b>38.474.450</b>	<b>22.055.197</b>	<b>48,59</b>	<b>57,32</b>

Rashodi za izvanredno održavanje cesta u 2014. godini planirani su u iznosu 38.474.450 kn. Ukupno izvršeni rashodi za izvanredno održavanje cesta u 2014. godini iznose 22.055.197 kn, a čine ih rashodi za izvanredno održavanje cesta iz Plana za 2014. godinu u iznosu 16.397.486 kn i rashodi za dovršetak prenesenih radova iz 2013. godine u iznosu 5.657.711 kn.

Ciljevi programa izvanrednog održavanja u 2014. godini su ostvareni, odnosno održavanje sigurnost i protočnost prometa na županijskim i lokalnim cestama bilo je zadovoljavajuće.

Na dionicama koje su obuhvaćene izvanrednim održavanjem povećana je kvaliteta kolnika i sigurnost prometa.

#### **A 1001 SERVISIRANJE UNUTARNJEG DUGA**

Servisiranje unutarnjeg duga odnosi se na otplatu kamata i glavnice Privrednoj banci d.d. Zagreb. Otplata kredita u 2014. godini iznosi 2.423.630 kn, a plaćene kamate 511.039 kn.

Cilj programa je ispunjen, redovno je izvršena otplata polugodišnje rate i mjesečno podmireni obračuni kamata. Pravni temelj za isplatu je:

- Ugovor o dugoročnom kreditu s valutnom klauzulom zaključen s Privrednom bankom Zagreb d.d. 03.03.2008.g.

U nastavku slijedi detaljnije obrazloženje ostvarenja programa redovitog i izvanrednog održavanja cesta.

**III ODRŽAVANJE I ZAŠTITA  
ŽUPANIJSKIH I LOKALNIH CESTA**

## **1. MREŽA ŽUPANIJSKIH I LOKALNIH CESTA**



Odlukom o razvrstavanju javnih cesta u državne, županijske i lokalne ceste ( N.N. 94/14) Županijska uprava za ceste Primorsko-goranske županije ima u nadležnosti:

- Županijskih cesta 570,70 km
- Lokalnih cesta 327,10 km
- Ukupno 897,80 km

## 2. POPIS ŽUPANIJSKIH I LOKALNIH CESTA NA PODRUČJU PRIMORSKO-GORANSKE ŽUPANIJE

(Izvod iz NN broj 94 od 31.07.2014.)

### POPIS ŽUPANIJSKIH I LOKALNIH CESTA

Broj ceste	Opis ceste	Duljina (km)
5012	GP Jelovice (Gr. Slovenije) – Jelovice – Vodice – Žejane – Permani (D8) ukupne duž. 32,6 km	19,2
5015	Veli Brgud – Ž5012	2,1
5016	Permani (D8) – Breza – Ž5017	7,4
5017	Rupa (D8) – Škalnica – Saršoni – A.G.Grada Rijeka	17,3
5019	Jušići (D8) – Spinčići – Kastav (Ž5204)	2,6
5020	Brnčići (L58018)– Ž5021	1,9
5021	Jurčići (Ž5206) – Viškovo (Ž5025)	4,2
5022	Klana (L58014) – Ž5017	2,0
5023	Studena (L58014)– Ž5017	3,3
5025	Ž 5017 – Viškovo – Marinići – A.G.Grada Rijeka	5,6
5026	D. Jelenje (Ž5055) – Lukeži – Lopača – A.G.Grada Rijeka	2,6
5027	Podkilavac – Ž5055	2,3
5028	Jezero (Ž5055) – Soboli (D3)	2,0
5030	T.L. Platak – D3	9,5
5031	Čabar (D305) – Plešće – Zamost - Hrvatsko	13,5
5032	Crni Lug (D32) – Gornje Jelenje (D3)	15,1
5033	Gašparci (gr. R. Slov.) – Brod na Kupu – Brod Moravice – D3	26,9
5034	Kupjak (D3) – Ravna Gora – Vrbovsko (D42)	21,2
5036	Moravice (L58030) – D3	2,5
5047	D500 – Veprinac – Matulji – Kastav (Ž5204) Uk.duž. 21,6 km	19,8
5048	Veprinac (Ž5047) – Ičići (D66)	8,2
5049	Dobreć – Ž 5050	2,3
5050	Liganj (L58041) – Lovran (D66)	4,3
5051	D66 – Opatija – A.G.Grada Rijeka	5,3
5052	Rukavac (L58016) – Mihotići (Ž5047)	1,2
5053	Mihotići (Ž5047) – Pobri – Opatija (Ž5051)	2,8
5055	Viškovo (Ž5025) – Saršoni – Trnovica – Dražice – Čavle (D3)	15,2
5056	Grobnik – Podrvanj (Ž5055)	2,1
5059	Ž5205 – Škrljevo – Krasica – Praputnjak – D501	5,8
5060	Luka Bakar(Istok) – D8 – Meja (Ž5059)	4,3
5062	D3 – Fužine – Lič – Lukovo – Bribir – Jargovo – D8	45,1
5063	D501 – Hreljin – Ž5068	3,0
5064	Križišće (D501)– Drivenik – Bribir – N.Vinodolski (D8)	23,4
5065	D8 – Kraljevica – Ž5189	1,8
5066	Oštro – Ž5189	1,4
5067	Homer – Lokve – D3	4,8
5068	Ž5191 – Vrata – Fužine – Zlobin – Križišće (D501)	26,3
5069	Ž5034 – Stari Laz – Mrkopalj (Ž5191)	10,8
5082	Mošćenička Draga (D66) – Mošćenice (L58064)	2,4
5083	Omišalj – D102	1,4

5084	D102 – Njivice – Kijac – D102	2,5
5085	T.N. Haludovo – Malinska (Ž5086)	1,6
5086	Porat – Malinska – Sv. Vid Miholjice – D102	6,1
5087	Sv. Vid Miholjice (Ž5086) – Sv. Vid Dobrinjski – Šilo	14,5
5088	D8 – Jadranovo – D8	3,0
5089	Belobrajčići (Ž5064) – Tribalj – Crikvenica (Ž5091)	7,3
5090	D8 – Dramalj – D8	1,7
5091	Crikvenica: D8 – D8	3,0
5092	Selce: D8 – D8	1,8
5093	Ž5062 – Ž5094	1,0
5094	Novi Vinodolski (D8) – Bater – Breze – Ž5191      ukupno 41,30 km	34,4
5106	Vrh (L58090) – Krk (Ž5131)	4,2
5107	Kras (Ž5087) – D102	8,2
5108	Ž5107 – Garica – Vrbnik	8,2
5109	Klenovica: D8 – D8	2,9
5110	Klenovica (D8) – Krivi Put – Prokike (D23)      ukupno 32,20 km	11,4
5124	T.L. Stara Gavza – D100	1,9
5125	D102 – Punat – Stara Baška	12,1
5131	D102 – Krk – D102	3,5
5137	T.L. Slatina – D100	9,4
5138	Lopar (D105) – T.L. San Marino	0,9
5139	Kampor – Rab – Banjol – Barbat (D105)	11,1
5157	Zračna luka Lošinj – Čunski (D100)	2,8
5158	D100 – M. Lošinj T.L.	0,4
5159	T.L. Čikat – M. Lošinj (D100)	2,7
5160	Ž5159 – T.L. Sunčana Uvala	1,3
5161	M. Lošinj (D100) – Veli Lošinj	3,4
5183	Vrbnik (Ž5108) – Kuka (D102)	4,0
5184	D3 – Lučice	0,9
5185	Mali Lug (D32) – Zamost (Ž5031)	6,3
5189	D8 – D102	2,6
5191	Lokve (D3) – Mrkopalj – Jezerane (D23)      ukupno 63,8 km	30,9
5204	Kastav – Rubeši – A.G. Grada Rijeka (Bivša DC304)	2,5
5205	Čavle (D3) – Škrljevo (Ž5059) – čvorište Sv.Kuzam (A7) exD40	6,5
5206	Kastav (Ž5204) – Jurčići – A.G. Grada Rijeke	2,2
5207	Ž5206 – A.G. Grada Rijeke	0,6
<b>U k u p n o :</b>		<b>570,7</b>

Broj ceste	Opis ceste	Duljina (km)
58001	Čabar (D305) – G. Žagar (Ž5031)	4,2
58002	D32 – Vrhovci – Lazi – Tršće (D32)	4,7
58003	Makov Hrib (D32) – Crni Lazi – Tršće (D32)	2,7
58004	Selo – Tršće (D32)	0,8
58005	Vode – Smrečje (D32)	1,5
58007	Gerovo (D32) – Hrib	3,9
58008	Male Mune – Ž5012	0,3
58009	Vele Mune – Ž5012	0,3
58010	Granica Republike Slovenije – Vele Mune – Ž5012	3,2
58011	Brdce – D8	1,5
58012	Granica Republike Slovenije – Ž5017	1,3
58013	Lipa: Ž5017 – Ž5017	0,8
58014	Lisac – Klana – Studena (Ž5023)	7,0
58015	Ž5012 – Brešca – Mučiči (D8)	1,7
58016	Jurdani (D8) – Rukavac (Ž5052)	2,5
58018	Brnčići (Ž5020) – Kosi – Sroki – Ž5025	2,6
58019	Kukuljani – Zoretići – Trnovica (Ž5055)	1,0
58020	Lubarska (Ž5055) – Martinovo Selo – Lopača (Ž5026)	1,4
58021	Dražice (Ž5055) – Podhum (Ž5028)	3,0
58022	D203 – Radočaj	3,0
58023	Moravička Sela – Ž5033	1,0
58024	Gornji Kuti – Brod Moravice (Ž5033)	1,2
58025	Brod Moravice (Ž 5033) – Vele Drage – Razdrto	7,1
58026	Lokvica (Ž5033) – D3	2,2
58027	Skrad (D3) – Bukov Vrh	5,2
58028	Skrad (D3) – Divjake – L58027	3,7
58029	Donja Dobra (L58030) – Stari Lazi	2,7
58030	Donja Dobra (D3) – Moravice (Ž5036)	4,2
58031	Zalesina (D3) – Stari Laz (Ž5069)	3,0
58032	Blaževci – Plemenitaš – Lukovdol – Močile (D3)	13,0
58033	Moravice (L58030) – Žakule – Tiči – Vrbovsko (Ž5034)	9,9
58034	Ž5034 – Vujnoviči	1,4
58035	Vrbovsko (Ž5034) – želj. kolodvor	0,7
58036	Vrbovsko (D42) – Kučaj – Okruglica (D42)	13,4
58037	D42 – Tuk	0,8
58038	Vrbovsko: L58036 – D42	2,0
58039	Močile (D3) – V. Jadrič – Osojnik – L58040	6,0
58040	Zdihovo (D3) – Lipje – Ponikve – Malik      ukupno 12,20 km	3,8
58041	Lovranska Draga – Liganj (Ž5050)	3,6
58043	Matulji (Ž5047) – Rubeši (Ž5204)	1,0
58046	L58047 – A.G.Grada Rijeka	1,2
58047	Marinići (Ž5025) – A.G.Grada Rijeka	1,1
58048	Marinići (Ž5025) – A.G.Grada Rijeka	0,8
58054	Kostrena: D8 – Glavani – Rožmanići - D8	4,4
58055	Kostrena: D8 – Paveki – D8	4,1
58056	Ponikve – L58110	3,9
58057	Šmrika: D8 – D501	1,2
58058	Fužine (Ž5062) – Želj. kolodvor	0,5
58059	Banovina (Ž5062) – Pirovište	1,0
58060	Brestova Draga – Sunger (Ž5191)	2,4
58061	Mrkopalj (Ž5069) – Begovo Razdolje	6,3

58062	Musulini – D42	1,9
58063	Gomirje (D42) – Želj. kolodvor	1,4
58064	Mošćenice (Ž5082) – Sv. Jelena – Brseć (D66)	7,1
58065	Omišalj – D102	1,7
58066	Sužan – L58067	1,0
58067	Čižići – Tribulje – Rasopasno – Ž5087	6,0
58068	L58067 – Ivan Dobrinjski - Kras (Ž5087)	2,9
58069	Klimno – Hlapa (Ž5087)	4,3
58070	Sv. Vid Miholjice (Ž5086) – Oštrobradić – D104	4,0
58071	Ž5087 – Risika – Ž5108	6,3
58072	Antovo – Kostelj (Ž5064)	1,1
58073	Baretići – Ž5064	0,7
58074	Grižane (Ž5064) – L58075	2,1
58075	Ž5089 – Mavrići – Ž5064	4,4
58076	L58075 – Barci	0,5
58077	Crikvenica ((Ž5091) – Ladvić – Ž5064	6,8
58079	Crikvenica (Ž5091) – Selce (Ž5092)	2,0
58080	Podskoči – Bribir (Ž5064)	1,4
58081	Jargovo (Ž5062) – Bribir (Ž5062)	2,3
58082	Kičeri (Ž5064) – Ugrini – Sv. Vid	1,0
58083	Ž5094 – Donji Zagon – Ledenice – Ž5094	5,4
58084	Beli – D100	6,8
58085	Brzac – Milohnići – Poljica – Bajčići – L58090	8,8
58086	L58085 – Linardići – Vrh (Ž5106)	8,3
58087	D104 – Škrbčići – L58086	1,3
58088	Pinezići – D104	0,7
58089	Milčetići (Ž5086) – L 58070	2,5
58090	Vrh (Ž5106) – D102	3,5
58091	Kornić – D102	1,2
58093	Valun – D100	6,3
58095	Cres: Ž5124 – Ž5124	1,7
58096	D100 – Loznati	1,2
58097	D100 – Orlec	2,3
58098	Batomalj – D102	0,6
58099	Ustrine – D100	1,8
58100	D100 – Vrana – D100	1,5
58101	Osor (D100) – Puta Križa – TL “Baldarin”	14,8
58102	L 58022 – Zakrajc Brodski – Gorica – Skrad (D3)	7,9
58103	TL Artatore – D100	0,5
58104	Dumići – D. Draga – Supetarska Draga (D105)	2,2
58105	Kampor (Ž5139) – TL Suha punta	2,3
58107	Kraljevica (D8) – Križišće (D501)	3,4
58108	Jušići (D8) – Matulji (Ž5047)	1,8
58109	Pilana – Klana – (L58014)	2,3
58110	D3 – Kukuljanovo – Ž5205	5,5
58111	GP Rupa (gr. R. Slov.) – Rupa (Ž5017)	1,6
58112	N.P. Risnjak – Crni Lug (Ž5032)	1,8
58113	Delnice (D203) - Petehovac	5,1
58115	D100 – Nerezine – D100	3,8
58116	D3 – Želj.kolodvor Delnice – D3	1,1
<b>Ukupno:</b>		<b>327,10</b>

### 3. UVOD

Sukladno članku 8. Pravilnika o održavanju i zaštiti javnih cesta i čl. 22 Zakona o cestama, Županijska uprava za ceste Primorsko-goranske županije donijela je godišnji plan održavanja županijskih i lokalnih cesta za 2014 godinu.

Plan za 2014 godinu izrađen je temeljem:

- Zakon o cestama (N.N. 84/11, 22/13, 54/13, 148/13, 92/14)
- Odluci o razvrstavanju javnih cesta (N.N. br. 94/14)
- Pravilnika o održavanju i zaštiti javnih cesta (N.N. br. 25/98; 162/98)
- Pravilnik o održavanju cesta (N.N. br. 90/14)

#### 3.1. STANJE ŽUPANIJSKIH I LOKALNIH CESTA

##### 3.1.1. Stanje ukupne cestovne mreže

Odlukom o razvrstavanju javnih cesta u državne, županijske i lokalne ceste (N.N. 94/14) Županijska uprava za ceste Primorsko-goranske županije ima u nadležnosti:

- |                     |           |
|---------------------|-----------|
| - Županijskih cesta | 570,70 km |
| - Lokalnih cesta    | 327,10 km |
| - Ukupno            | 897,80 km |

Od navedenog duljina cesta bez asfaltnog zastora je:

- |                     |          |
|---------------------|----------|
| - Županijskih cesta | 20,30 km |
| - Lokalnih cesta    | 16,30 km |
| - Ukupno            | 36,60 km |

Izraženo u postocima bez asfaltnog zastora je 4,08 % ukupne dužine cestovne mreže, odnosno:

- |                     |       |
|---------------------|-------|
| - Županijskih cesta | 3,56% |
| - Lokalnih cesta    | 4,98% |

### 4. ODRŽAVANJE CESTA

Održavanje cesta sastoji se od dva segmenta:

- a) **Redovno održavanje i zaštita županijskih i lokalnih cesta ili redovito održavanje županijskih i lokalnih cesta**
- b) **Izvanredno održavanje županijskih i lokalnih cesta**

Radovi održavanja i zaštite cesta planiraju se na temelju prikaza zatečenog stanja te određene razine prednosti.

Kriteriji prednosti izvanrednog održavanja identični su kriterijima radovima redovnog održavanja i zaštite cesta.

Pravilnikom o održavanju cesta (N.N. 90/14) termin redovno održavanje i zaštita županijskih i lokalnih cesta zamijenjen je terminom redovito održavanje županijskih i lokalnih cesta, pošto su planovi za redovno održavanje 2014. doneseni po starom pravilniku koristimo termin redovno održavanje cesta.

#### 4.1. RAZINE PREDNOSTI ODRŽAVANJA

Razine prednosti određene su ovisno o vrsti ceste i njezinim prometnim značajem za pojedino područje te u funkciji kao alternativni pravac cesti višega reda na području Županije, a uvažavajući stanje kolnika i minimalno potrebne sigurnosti odvijanja prometa.

##### Prva razina prednosti:

Županijske ceste u svojstvu glavnih prometnih pravaca na području Županije, po redoslijedu ocjene stanja kolnika, stanja prometne signalizacije i opreme ceste.

Lokalne ceste koje nemaju alternativni prometni pravac kao vezu sa općinskim ili gradskim centrom, po redoslijedu ocjene stanja kolnika, stanja prometne signalizacije i opreme ceste.

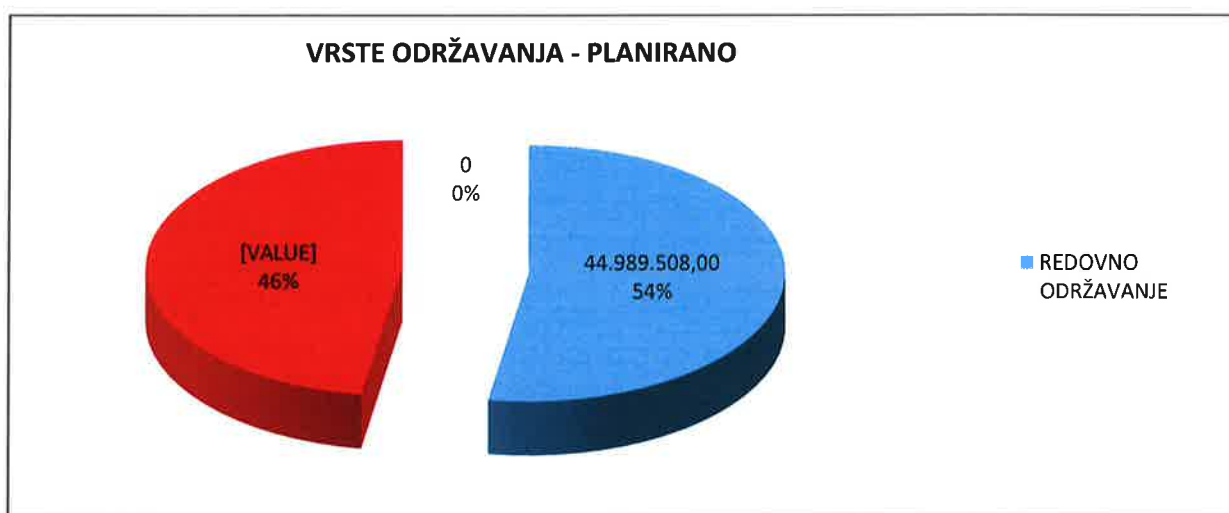
#### Druga razina prednosti:

Županijske ceste od manjeg prometnog značaja na području Županije, po redoslijedu ocjene stanja kolnika, stanja prometne signalizacije i opreme ceste.

Lokalne ceste koje imaju alternativni prometni pravac kao vezu sa općinskim ili gradskim centrom, po redoslijedu ocjene stanja kolnika, stanja prometne signalizacije i opreme ceste.

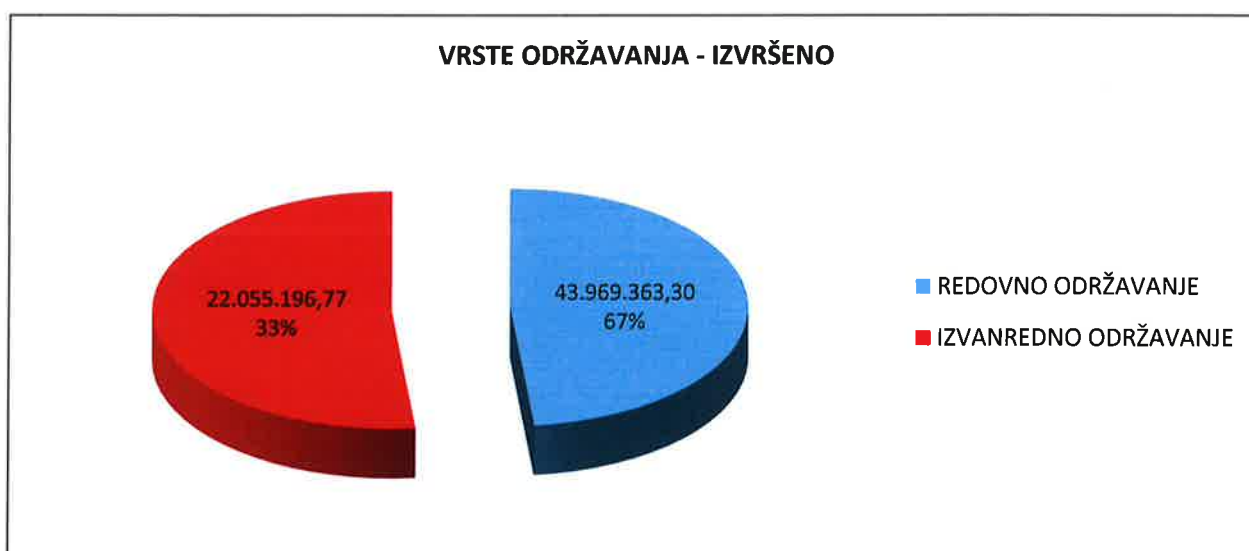
#### 4.2. UKUPNO PLANIRANI RADOVI

Red. br.	VRSTA ODRŽAVANJA	Županijske ceste	Lokalne ceste	Ukupno
1.	Redovno održavanje	35.089.223,06	9.900.284,94	44.989.508,00
2.	Izvanredno održavanje	30.156.917,19	8.317.533,00	38.474.450,19
	<b>UKUPNO</b>	<b>65.246.140,25</b>	<b>18.217.817,94</b>	<b>83.463.958,19</b>



#### 4.3. UKUPNO IZVRŠENI RADOVI

Red. br.	VRSTA ODRŽAVANJA	Županijske ceste	Lokalne ceste	Ukupno
1.	Redovno održavanje	34.492.914,40	9.476.448,90	43.969.363,30
2.	Izvanredno održavanje	16.255.932,77	5.799.264,00	22.055.196,77
	<b>UKUPNO</b>	<b>50.748.847,17</b>	<b>15.275.712,90</b>	<b>66.024.560,07</b>



## 5. RADOVI REDOVNOG ODRŽAVANJA I ZAŠTITE ŽUPANIJSKIH I LOKALNIH CESTA

Redovno održavanje čini skup mjera i radnji koje se obavljaju tijekom većeg dijela ili cijele godine na cestama uključujući i sve objekte i instalacije, sa svrhom održavanja prohodnosti i tehničke ispravnosti ceste i sigurnosti prometa na njima.

Radovi održavanja i zaštite cesta za 2014 god. izvršeni su temeljem **Standarda održavanja i zaštite javnih cesta** (izrađenog od strane Hrvatskih cesta d.o.o. – lipanj 2005. god.) i Okvirnog sporazuma o održavanju i zaštiti javnih cesta na području Primorsko goranske županije za razdoblje od 01.svibnja 2013 god. do 30.travnja 2017 god. Klasa:340-09/13-10/9; Ur.broj:2170-02-05-13-06 od 30.04.2013 god. , a na osnovu njega zaključenog Ugovora za 2014 god.; Klasa:340-09/13-10/9; Ur.broj:2170-02-05-14-01 od 31.12.3013. i dodatka Ugovoru Klasa:340-09/13-10/9; Ur.broj:2170-02-05-14-05 od prosinca 2014., zaključenim s izvoditeljem Ceste-Rijeka d.o.o., Kukuljanovo, Industrijska zona Kukuljanovo 377.

### 5.1. PLAN REDOVNOG ODRŽAVANJA I ZAŠTITE CESTA

Planirani radovi sa PDV-om

Pozicija	Opis rada	PLANIRANA VRIJEDNOST RADOVA U RAZDOBLJU 01.01.2014. do 31.12.2014.
1.	PREGLED JAVNIH CESTA I OBJEKATA	1.651.841
2.	ODRŽAVANJE KOLNIKA	13.086.919
3.	ODRŽAVANJE BANKINA I BERME	2.348.299
4.	ODRŽAVANJE USJEKA, ZASJEKA I NASIPA	370.579
5.	ODRŽAVANJE OBJEKATA ZA ODVODNJU	2.842.301
6.	ODRŽAVANJE OPREME CESTE	3.961.244
7.	KOŠNJA TRAVE I ODRŽAVANJE ZELENILA	3.634.769
8.	ODRŽAVANJE OBJEKATA (zidova, mostova, vijadukata, nadvožnjaka, podvožnjaka, nadhodnika, podhodnika, tunela, galerija i sl.)	543.284
9.	SUSTAVI, INSTALACIJE, UREĐAJI	137.500
10.	ODRŽAVANJE CESTA I OBJEKATA U ZIMSKIM UVJETIMA	11.457.894
11.	OSTALI RADOVI	2.554.878
12.	NABAVA SOLI	2.400.000

UKUPNO: 44.989.508

Za napomenuti je da dvije pozicije, *obavljanje zimske službe sa nabavkom soli (13.857.894 kn) te održavanje kolnika (13.086.919 kn)*, koje su financijski i prioritetno najznačajnije u redovnom održavanju zajednički učestvuju u Planu za 2014. godinu sa 26.944.813 kn, odnosno 59,89 %.

### 5.2. IZVRŠENJE PLANA REDOVNOG ODRŽAVANJA I ZAŠTITE CESTA

U skladu sa sredstvima prioriteti su se davali radovima koji najviše učestvuju u sigurnosti prometa na cestama, odnosno:

1. održavanje cesta u zimskim uvjetima

2. održavanje kolnika
3. održavanje opreme ceste te obnova horizontalne i vertikalne signalizacije
4. košnja trave i krčenje raslinja
5. održavanje objekata za odvodnju
6. održavanje bankina i bermi

*Izvedeni radovi sa PDV-om*

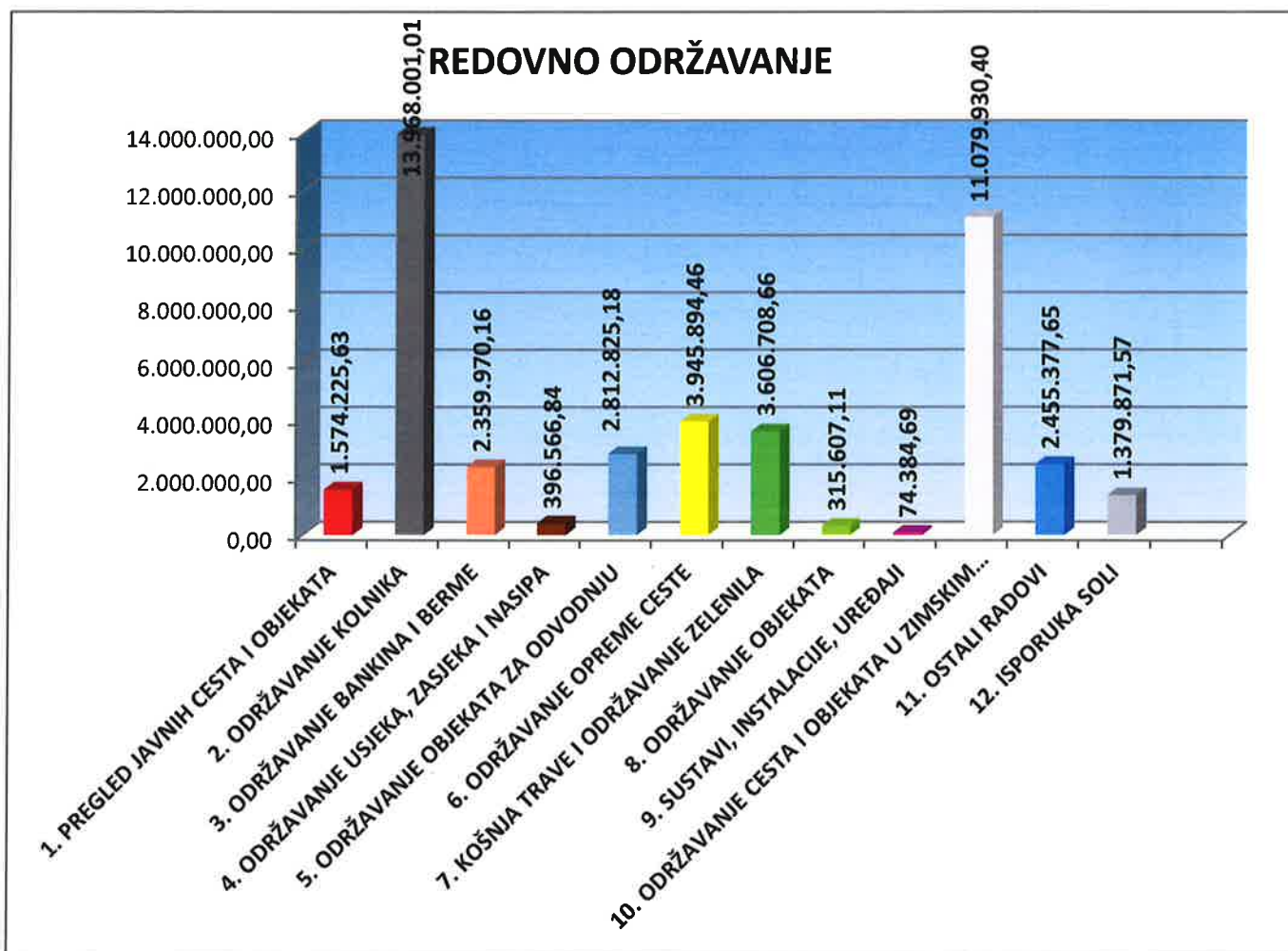
Pozicija	Opis rada	REALIZIRANA VRIJEDNOST RADOVA U RAZDOBLJU od 01.01.2014. do 31.12.2014.	Postotak realizacije u odnosu na plan
----------	-----------	---	--

1.	PREGLED JAVNIH CESTA I OBJEKATA	1.574.225,63	95,30
2.	ODRŽAVANJE KOLNIKA	13.968.001,01	106,73
3.	ODRŽAVANJE BANKINA I BERME	2.359.970,16	100,50
4.	ODRŽAVANJE USJEKA, ZASJEKA I NASIPA	396.566,84	107,01
5.	ODRŽAVANJE OBJEKATA ZA ODVODNJU	2.812.825,18	98,96
6.	ODRŽAVANJE OPREME CESTE	3.945.894,46	99,61
7.	KOŠNJA TRAVE I ODRŽAVANJE ZELENILA	3.606.708,66	99,23
8.	ODRŽAVANJE OBJEKATA (zidova, mostova, vijadukata, nadvožnjaka, podvožnjaka, nadhodnika, podhodnika, tunela, galerija i sl.)	315.607,11	58,09
9.	SUSTAVI, INSTALACIJE, UREĐAJI	74.384,69	54,10
10.	ODRŽAVANJE CESTA I OBJEKATA U ZIMSKIM UVJETIMA	11.079.930,40	96,70
11.	OSTALI RADOVI	2.455.377,65	96,10
12.	ISPORUKA SOLI	1.379.871,57	57,49

**UKUPNO: 43.969.363,30 97,73**

11.	<b>OSTALI RADOVI</b>	2.455.377,65	96,10
11.1.	Otklanjanje posljedica izvanrednih događaja	419.043,16	
11.2.	Radovi prema posebnom nalogu	1.601.329,55	
11.3.	Izrada tehničke i druge dokumentacije za radove redovnog održavanja	81.750,00	
11.4.	Prijevoz trajektom	49.209,94	
11.5.	Obavješćivanje javnosti o stanju i prohodnosti javnih cesta	304.045,00	

Grafikon vrste i vrijednosti izvedenih radova redovnog održavanja cesta bez obzira na kategoriju cesta:



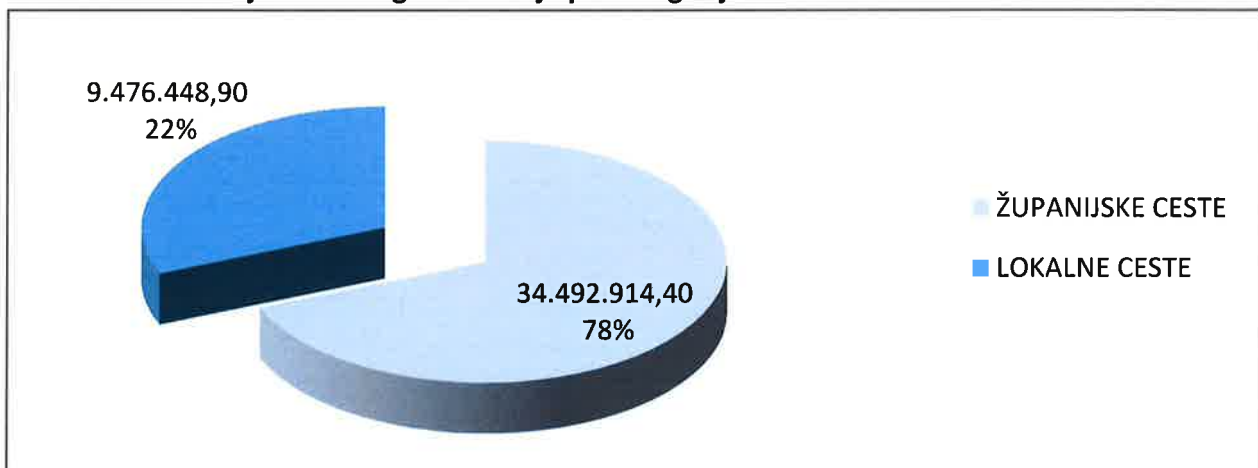
Grafikon učešća "Održavanja cesta i objekata u zimskim uvjetima" u radovima "Ukupnog redovnog održavanja cesta" bez obzira na kategoriju cesta:



*Izvedeni radovi po kategoriji cesta*

Vrste radova		Iznos u kunama		
		Županijske ceste	Lokalne ceste	ukupno
	<b>Redovno održavanje</b>	<b>34.492.914,40</b>	<b>9.476.448,90</b>	<b>43.969.363,30</b>
1.	Nadziranje i pregledi cesta i objekata	1.007.931,75	566.293,88	1.574.225,63
2.	Održavanje kolnika	11.036.555,79	2.931.445,22	13.968.001,01
3.	Održavanje bankina i bermi	1.582.869,00	777.101,16	2.359.970,16
4.	Održavanje usjeka, zasjeka i nasipa	278.382,23	118.184,61	396.566,84
5.	Održavanje objekata za odvodnju	1.950.803,19	862.021,99	2.812.825,18
6.	Održavanje opreme ceste	3.264.309,19	681.585,27	3.945.894,46
7.	Košnja trave i održavanje zelenila	2.410.690,60	1.196.018,06	3.606.708,66
8.	Održavanje objekata	235.785,04	79.822,07	315.607,11
9.	Sustavi, instalacije, uređaji	74.384,69	0,00	74.384,69
10.	Održavanje cesta i objekata u zimskim uvjetima	9.431.581,36	1.648.349,04	11.079.930,40
11.	Ostali radovi	2.143.321,74	312.055,91	2.455.377,65
12.	Isporuka soli	1.076.299,82	303.571,75	1.379.871,57

**Grafikon realizacije redovnog održavanja po kategoriji cesta**



Radovima redovnog održavanja na županijskim i lokalnim cestama tijekom 2014 godine obavljeno je:

- **ugrađeno je 8.400,76 tona asfaltne mješavine – manji popravci**
- **ugrađeno je 2.827,39 tona asfaltne mješavine – veći popravci**
- **ukupno: 11.228,15 tona asfaltne mješavine**
- **zamijenjeno 303 kom prometnih znakova**
- **postavljeno 210 kom novih prometnih znakova**
- **obnovljeno 543.220 m' uzdužnih oznaka na kolniku**
- **obnovljeno 28.752,23 m<sup>2</sup> različitih poprečnih i ostalih oznaka na kolniku**
- **postavljeno 1.916,00 m' odbojne ograde**

Upravno-tehničkim postupkom obavljeno je:

- neupravni predmeti:
  - *izdano 8 odobrenja izvanrednih prijevoza,*
  - *izdano 134 posebnih uvjeta na lokacijske dozvole,*
  - *izdano 46 suglasnosti na izrađene projekte,*
  - *izdano 32 prethodnih suglasnosti za utrke, manifestacije,...*
  - *izdano 34 dopisa i očitovanja*
  
- upravni predmeti:
  - *izdano 14 rješenja za postavu signalizacije,*
  - *izdano 180 odobrenja za izvođenje radova,*
  
- ostalo:
  - *zaključen 14 ugovora o pravu služnosti cestovnog zemljišta,*
  - *učestvovano u 5 postupaka obavljanja tehničkih pregleda objekata.*

## 6. IZVANREDNO ODRŽAVANJE ŽUPANIJSKIH I LOKALNIH CESTA U 2014 GODINI

Izvanredno održavanje cesta povremeni su radovi za koje je potreba tehnička dokumentacija, a obavljaju se i radi mjestimičnog poboljšanja elemenata ceste, osiguranja sigurnosti, stabilnosti i trajnosti ceste i cestovnih objekata i povećanja sigurnosti prometa.

### 6.1. IZVANREDNO ODRŽAVANJE – UKUPAN PREGLED

sa PDV-om

Redni broj iz plana	Broj ceste / Lokacija / Naziv projekta	Planirani iznos	Ugovoreno	Izvedeno u 2014.
1.	<b>ŽC 5161/ŽC 5159</b> , raskrižje Mali Lošinj	1.332.920,00	1.332.919,39	<b>1.332.918,31</b>
2.	<b>ŽC 5047/ŽC 5019/ ŽC 5204</b> , raskrižje Beliči	3.550.000,00	148.562,50	<b>24.937,50</b>
3.	<b>ŽC 5047</b> , Frančiči : sanacija kolnika	975.100,00	975.100,00	<b>974.989,19</b>
4.	<b>ŽC 5034</b> , Vrbovsko: sanacija ceste	1.832.500,00	1.593.997,61	
5.	<b>ŽC 5069</b> , Poljička kosa: sanacija kolnika	2.576.500,00	2.542.163,15	<b>1.693.718,78</b>
6.	<b>ŽC 5139</b> , Kampor: sanacija zidova	250.000,00		
7.	<b>ŽC 5191</b> , Sunger: sanacija ceste	636.250,00	630.812,50	<b>630.801,08</b>
8.	<b>ŽC 5125</b> , Dunat - Punat: sanacija kolnika i oborinske odvodnje	6.500.000,00	4.904.801,25	
9.	<b>ŽC 5108</b> , Vrbnik: sanacija ceste	522.000,00	521.889,31	<b>521.885,95</b>
10.	<b>ŽC 5083</b> , Omišalj: sanacija ceste i oborinske odvodnje	356.000,00	355.938,75	<b>355.876,86</b>
11.	<b>LC 58001</b> , Čabar: sanacija propusta	312.500,00	310.283,90	<b>310.163,21</b>
12.	<b>LC 58002</b> , Tršće: sanacija propusta	335.000,00	334.228,39	<b>333.427,54</b>
13.	<b>LC 58013</b> , Lipa: sanacija kolnika i oborinske odvodnje	2.106.000,00	2.105.512,19	<b>2.105.437,59</b>
14.	<b>LC 58084</b> , Beli: sanacija kolnika	2.361.000,00	2.360.605,63	<b>1.172.319,94</b>

15.	<b>LC 58070</b> , Milčetić: sanacija kolnika i oborinske odvodnje	1.530.000,00	1.218.036,25	<b>208.778,01</b>
16.	<b>Mostovi</b> (sanacije, projektiranje, pregled mostova)	228.309,64	93.203,75	<b>93.115,00</b>
17.	<b>Postava odbojne ograde</b>	755.000,00	754.588,75	<b>754.588,75</b>
18.	<b>Hitne intervencije</b>	1.611.394,00	1.417.876,33	<b>1.413.330,10</b>
19.	<b>Projektiranje</b>	1.075.000,00	1.036.750,00	<b>1.031.375,00</b>
20.	<b>Baza cestovnih podataka</b>	300.000,00	299.973,00	<b>299.973,00</b>
21.	<b>ŽC 5030</b> , Rekonstrukcija infrastrukturnih građevina SC Platak, Faza 2	2.304.750,00	2.150.599,23	<b>2.244.422,10</b>
22.	<b>ŽC 5030</b> , Rekonstrukcija infrastrukturnih građevina SC Platak, Faza 3	695.250,00	692.252,84	<b>692.240,38</b>
23.	<b>Geodetski radovi</b>	212.000,00	203.187,50	<b>203.187,50</b>
24.	<b>Cesta DC 427</b> , Marinići- Mariština (obveza po sporazumu 2012)	350.000,00		

	<b>Broj ceste / Lokacija / Naziv projekta</b>	<b>Planirani iznos</b>	<b>Ugovoreno</b>	<b>Izvedeno u 2014.god.</b>
25.	<b>ŽC 5012</b> , Žejane - Mune: sanacija kolnika i potpornih zidova (2013 god.)	1.624.801,52	1.624.801,52	<b>1.624.745,32</b>
26.	<b>ŽC 5055</b> , Podrvanj : sanacija kolnika i oborinske odvodnje (2013 god.)	599.987,00	599.987,00	<b>598.490,70</b>
27.	<b>ŽC 5064</b> , Grižane : sanacija kolnika (2013 god.)	291.412,08	291.412,08	<b>291.404,11</b>
28.	<b>ŽC 5084</b> , Njivice : sanacija kolnika i oborinske odvodnje (2013 god.)	409.250,68	409.250,68	<b>409.068,53</b>
29.	<b>ŽC 5108</b> , Vrbnik :sanacija ceste (2013 god.)	860.475,17	860.475,17	<b>837.008,93</b>
30.	<b>ŽC 5139</b> , Kampor : sanacija kolnika (2013 god.)	551.433,39	551.433,39	<b>550.476,68</b>
31.	<b>Hitne intervencije</b> (2013 god.)	728.129,21	728.129,21	<b>728.129,21</b>
32.	<b>Projektiranje</b> (2013 god.)	578.975,00	578.975,00	<b>496.125,00</b>
33.	<b>Geodetski radovi</b> (2013 god.)	122.512,50	122.512,50	<b>122.262,50</b>
<b>U K U P N O:</b>		<b>38.474.450,19</b>	<b>31.750.258,77</b>	<b>22.055.196,77</b>

Svi su planirani radovi/usluge ugovoreni u vrijednosti od 31.750.258,77 kn što je za 17,48 % manje od planirane vrijednosti.

Za radove na **ŽC 5047/ŽC 5019/ ŽC 5204**, raskrižje Belići, izrada kružnog toka, proveden je postupak javne nabave u 2014 godini, a radovi će se ugovoriti u 2015 godini; radovi na **ŽC 5139**, Kampor, nisu realizirani jer nije riješeno sufinanciranje predmetnih radova.

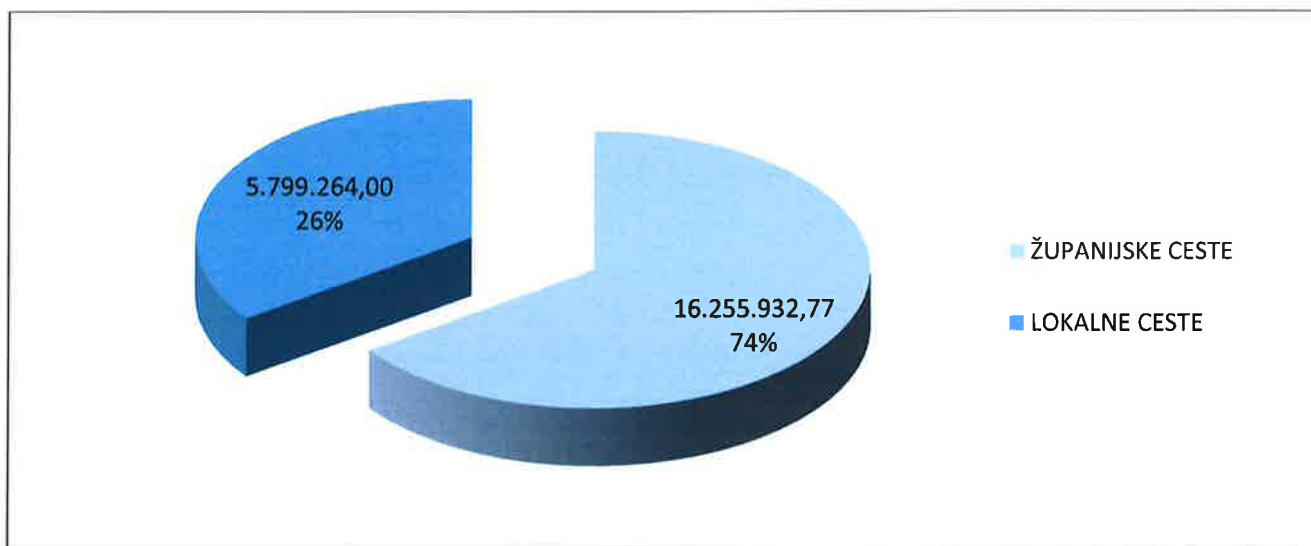
Neki radovi se prenose u 2015 godinu: zbog kasnijeg početka radova radi okončanja turističke sezone, kišnog i snježnog razdoblja, prethodnih radova na komunalnoj infrastrukturi i žalbe na postupak javne nabave.

Tablica radova koji se prenose u 2015 godinu:

<b>OPIS RADOVA</b>	<b>Iznos u kn</b>
<b>ŽC 5047/ŽC 5019/ŽC 5204, Belići</b>	<b>3.525.062,50</b>
<b>ŽC 5034, Vrbovsko</b>	<b>1.593.997,61</b>
<b>ŽC 5125, Dunat - Punat</b>	<b>4.904.801,25</b>

LC 58084, Beli	1.188.285,69
LC 58070, Milčetić	1.009.258,24
<b>UKUPNO</b>	<b>12.221.405,29</b>

Graf izvanrednog održavanja po kategoriji cesta izvedeno u 2014 godini:



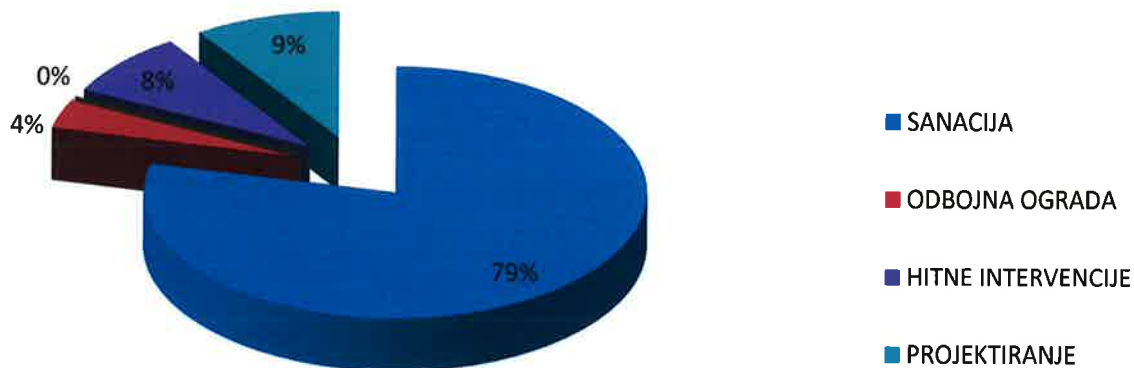
### 6.1.1. IZVANREDNO ODRŽAVANJE ŽUPANIJSKIH CESTA - IZVEDENO

u kunama

Redni broj iz plana	Broj ceste	Naziv ceste (dionice) / objekta	Duljina dionice u km	Vrsta izvedenog zahvata	Iznos
		<b>Sanacija</b>			
1.	ŽC 5161 / ŽC5159	Raskrižje Mali Lošinj	0,15	izrada kružnog toka	1.332.918,31
2.	ŽC5047/ ŽC5019/ ŽC5204	Raskrižje Beliči		izrada kružnog toka	24.937,50
3.	ŽC 5047	Frančići	0,4	sanacija kolnika	974.989,19
5.	ŽC 5069	Poljička kosa	1,6	sanacija kolnika	1.693.718,78
7.	ŽC 5047	Sunger	0,6	sanacija ceste	630.801,08
9.	ŽC 5108	Vrbnik	0,15	sanacija ceste	521.885,95
10.	ŽC 5083	Omišalj	0,24	sanacija ceste i oborinske odvodnje	355.876,86
21.	ŽC 5030	Platak	6000 m <sup>2</sup>	Rekonstrukcija infrastrukturnih građevina SC Platak Faza 2	2.244.422,10
22.	ŽC 5030	Platak	1800 m <sup>2</sup>	Rekonstrukcija infrastrukturnih građevina SC Platak Faza 3	692.240,38
25.	ŽC 5012	Žejane - Mune (2013 god.)	1,0	sanacija potpornog zida i kolnika	1.624.745,32
26.	ŽC 5055	Podrvanj (2013 god.)	0,3	sanacija kolnika i oborinske odvodnje	598.490,70
27.	ŽC 5064	Grižane (2013 god.)	0,1	sanacija kolnika	291.404,11
28.	ŽC 5084	Njivice (2013 god.)	0,15	sanacija kolnika i	409.068,53

				<i>oborinske odvodnje</i>	
29.	ŽC 5108	Vrbnik (2013 god.)	0,2	<i>sanacija ceste</i>	<b>837.008,93</b>
30.	ŽC 5139	Kampor (2013 god.)	0,2	<i>sanacija kolnika</i>	<b>550.476,68</b>
		<b>Sanacija -ukupno</b>			<b>12.782.984,42</b>
17.		<b>Postava odbojne ograde</b>	2,281		<b>607.698,75</b>
18.		<b>Hitne intervencije</b>			
18.1.	ŽC 5017	Rupa		<i>izrada propusta</i>	<b>68.227,50</b>
18.2.	ŽC 5191	Sunger		<i>odvodnja</i>	<b>86.840,00</b>
18.3.	ŽC 5191	Sunger		<i>sanacija zidova</i>	<b>87.245,78</b>
18.5.	ŽC 5032	Mrzle Vodice		<i>sanacija zida</i>	<b>80.517,68</b>
18.6.	ŽC 5139	Banjol		<i>sanacija zida</i>	<b>279.600,75</b>
18.7.	ŽC 5012	Perka - Žejane		<i>sanacija zida</i>	<b>361.196,33</b>
18.8.	ŽC 5034	Vrbovsko		<i>sanacija zida</i>	<b>49.414,75</b>
18.9.	ŽC 5067	Lokve		<i>odvodnja</i>	<b>83.447,68</b>
18.10.	ŽC 5033	Brod Moravice		<i>odvodnja</i>	<b>86.725,00</b>
18.11.	ŽC 5034	Senjsko		<i>odvodnja</i>	<b>68.023,50</b>
31.	ŽC 5063	Ružić selo (2013 god.)		<i>sanacija zida</i>	<b>86.837,63</b>
		<b>Hitne intervencije - ukupno</b>			<b>1.338.076,60</b>
		<b>PROJEKTIRANJE</b>			
19.		Projektiranje		<i>izvedbeni projekti</i>	<b>621.875,00</b>
20.		Baza cestovnih podataka			<b>299.973,00</b>
23.		Geodetski elaborati			<b>203.187,50</b>
32.		Projektiranje (2013 god.)		<i>izvedbeni projekti</i>	<b>355.125,00</b>
33.		Geodetski radovi (2013 god.)			<b>47.012,50</b>
		<b>Projektiranje – ukupno:</b>			<b>1.527.173,00</b>
		<b>SVEUKUPNO</b>			<b>16.255.932,77</b>

**GRAF VRSTE IZVANREDNOG ODRŽAVANJA ŽUPANIJSKIH CESTA**



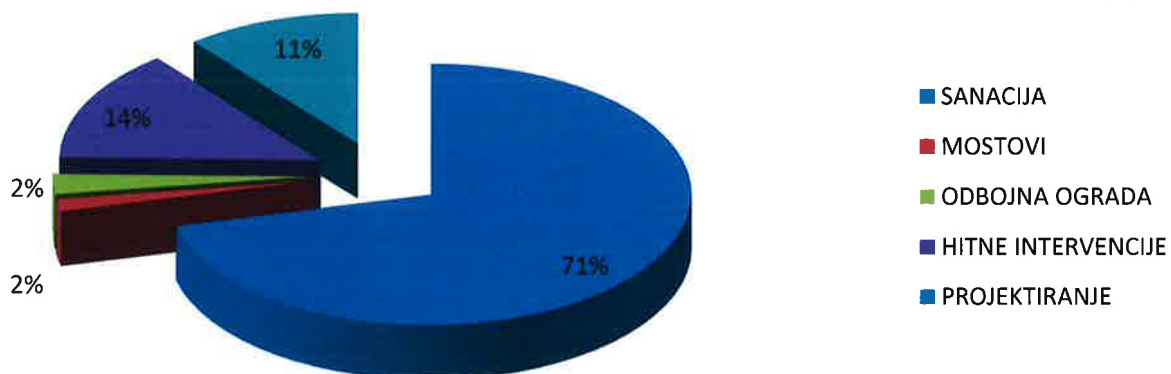
## 6.1.2. IZVANREDNO ODRŽAVANJE LOKALNIH CESTA - IZVEDENO

u

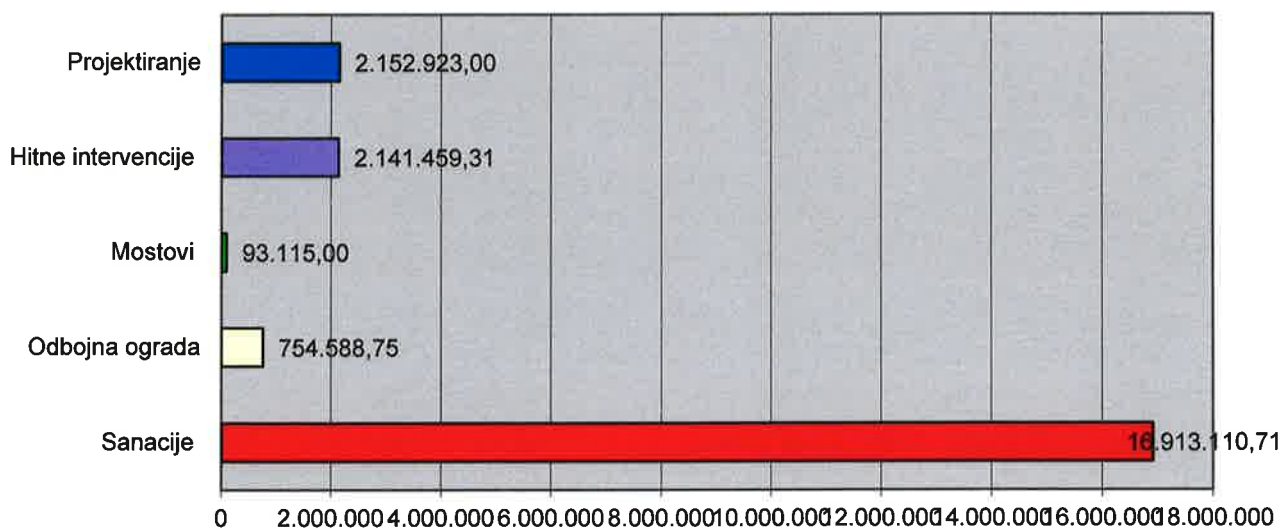
kunama

Redni broj iz plana	Broj ceste	Naziv ceste (dionice) / objekta	Duljina dionice u km	Vrsta izvedenog zahvata	Iznos
		<b>Sanacija</b>			
11.	LC 58001	Čabar		sanacija propusta	310.163,21
12.	LC 58002	Tršće		sanacija propusta	333.427,54
13.	LC 58013	Lipa	0,7	sanacija kolnika i oborinske odvodnje	2.105.437,59
14.	LC 58084	Beli	0,5	sanacija kolnika	1.172.319,94
15.	LC 58070	Milčetić	0,1	sanacija kolnika i oborinske odvodnje	208.778,01
		<b>Sanacija ukupno</b>			<b>4.130.126,29</b>
		<b>Mostovi</b>			<b>93.115,00</b>
16.					
17.		<b>Postava odbojne ograde</b>	0,543		<b>146.890,00</b>
18.		<b>Hitne intervencije</b>			
18.4.	LC 58115	Nerezine		sanacija zida i odvodnje	162.091,13
31.	LC 58075	Grižane (2013 god.)	0,15	sanacija klizišta	641.291,58
		<b>Hitne intervencije - ukupno</b>			<b>803.382,71</b>
		<b>PROJEKTIRANJE</b>			
19.		Projektiranje		izvedbeni projekti sanacija	409.500,00
32.		Projektiranje (2013 god.)			141.000,00
33.		Geodetski radovi(2013 god.)			75.250,00
		<b>Projektiranje - ukupno</b>			<b>625.750,00</b>
		<b>SVEUKUPNO</b>			<b>5.799.264,00</b>

GRAF VRSTE IZVANREDNOG ODRŽAVANJA LOKALNIH CESTA



**Grafikon izvanrednog održavanja cesta (financijski prikaz):**



Rijeka, 30.ožujka 2015.

**Ravnatelj**  
**Georg Žeželić, dipl.ing.građ**